



ДЕПАРТАМЕНТ СОЦІАЛЬНОЇ
ТА МОЛОДІЖНОЇ ПОЛІТИКИ
ВІННИЦЬКОЇ ОБЛДЕРЖАДМІНІСТРАЦІЇ

МОНЕТИЗАЦІЯ ПІЛЬГОВОГО ПРОЇЗДУ

Директор Департаменту
Наталя ЗАБОЛОНА

Вінниця – 2018

**Постанова
Кабінету Міністрів України
від 14.03.2018 №197**



«Про порядок надання пільг у готівковій формі з оплати проїзду усіма видами транспорту загального користування на міських, приміських та міжміських маршрутах»

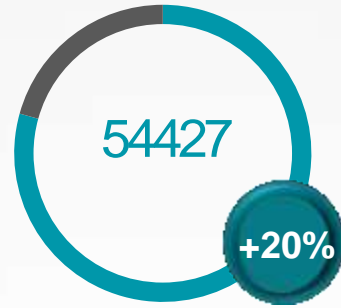
Категорії осіб, які мають право на пільги з оплати проїзду усіма видами транспорту загального користування



Кількість осіб, які мають право на пільги з оплати проїзду усіма видами транспорту загального користування



у тому числі:



Діти з багатодітних сімей



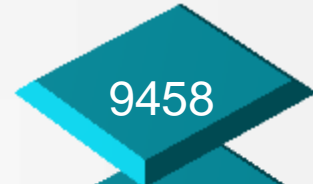
Учасники бойових дій




Інваліди війни



Особи з інвалідністю I групи




Діти з інвалідністю віком від 6 років



Особи, які отримали інвалідність внаслідок війни I групи



Потерпілі I кат. ЧАЕС I групи інвалідності



Діти віком від 6 р., потерпілі від ЧАЕС, яким встановлено інвалідність



Формула розрахунку розміру щомісячної готівкової виплати

3,23 грн – середня вартість проїзду в міському комунальному транспорті в області станом на 01.01.2018

30

Соціальна норма кількості поїздок на місяць для однієї особи, яка має право на пільговий проїзд

Розмір щомісячної готівкової виплати

=

Середня вартість проїзду у міському комунальному транспорті в області (3,23 грн)

×

30 поїздок

$3,23 \text{ грн} \times 30 \text{ поїздок} = 96,90 \text{ грн}$

$96,90 \text{ грн} \times 20\% = 19,38 \text{ грн}$

$(3,23 \text{ грн} \times 30 \text{ поїздок}) + 19,38 \text{ грн} = 116,28 \text{ грн}$

$(3,23 \text{ грн} \times 30 \text{ поїздок}) \times 2 = 193,80 \text{ грн}$

Розмір щомісячної готівкової виплати для 1 особи

+ 20% - збільшення розміру щомісячної готівкової виплати для осіб, які мають право на міжміський проїзд

× 2 – подвійний розмір щомісячної готівкової виплати для осіб з інвалідністю I групи та дітей з інвалідністю

Прогнозований розрахунок фінансування видатків на пільговий проїзд у готівковій формі

	Середня вартість проїзду, грн.	Кількість поїздок	Всього пільгови ків	Всього потреба в коштах, грн.
м. Вінниця	3,23	30	31421	41838939,36
м. Жмеринка	3,23	30	4712	6303073,68
м. Козятин	3,23	30	1172	1713734,64
м. Ладижин	3,23	30	1795	2539787,76
м. Могилів-Подільський	3,23	30	3267	4415616,72
м. Хмільник	3,23	30	1921	2714207,76
Барський район	3,23	30	3825	5995396,80
Бершадський район	3,23	30	5243	6915636,72
Вінницький район	3,23	30	7595	10580549,76
Гайсинський район	3,23	30	5527	8283787,20
Жмеринський район	3,23	30	3366	4709572,56
Іллінецький район	3,23	30	1067	1439546,40
Калинівський район	3,23	30	2579	3663052,56
Козятинський район	3,23	30	1682	2286297,36
Крижопільський район	3,23	30	2437	3417469,20
Липовецький район	3,23	30	3091	4331197,44
Літинський район	3,23	30	3270	4308406,56
Могилів-Подільський район	3,23	30	3518	5153994,72
Мурованокуриловецький район	3,23	30	2572	3500725,68
Немирівський район	3,23	30	1882	2644207,20
Оратівський район	3,23	30	1723	2316995,28
Пшанський район	3,23	30	739	1021170,96
Погребищенський район	3,23	30	2027	2815138,80
Теплицький район	3,23	30	1247	1927224,72
Тиврівський район	3,23	30	2865	3938171,04
Томашпільський район	3,23	30	1188	1623501,36
Тростянецький район	3,23	30	3641	4902132,24
Тульчинський район	3,23	30	3681	5509811,52
Хмільницький район	3,23	30	3311	4504222,08
Чернівецький район	3,23	30	777	1083264,48
Чечельницький район	3,23	30	1442	1962341,28
Шаргородський район	3,23	30	7194	10109615,76
Ямпільський район	3,23	30	4267	6750984,24

отг. Калинівська (Калинівський район)	3,23	30	2023	2742114,96
отг. Студенянська (Пшанський район)	3,23	30	267	363258,72
отг. Іллінецька (Іллінецький район)	3,23	30	1952	2602113,84
отг. Вапнярська (Томашпільський район)	3,23	30	979	1352103,84
отг. Барська (Барський район)	3,23	30	2360	3165606,72
отг. Немирівська (Немирівський район)	3,23	30	1018	1425127,68
отг. Тульчинська (Тульчинський район)	3,23	30	3323	4676781,60
отг. Вороновицька (Вінницький район)	3,23	30	770	1092101,76
отг. Дашівська (Іллінецький район)	3,23	30	871	1166753,52
отг. Оратівська (Оратівський район)	3,23	30	619	788843,52
отг. Ситковецька (Немирівський район)	3,23	30	310	433259,28
отг. Томашпільська (Томашпільський район)	3,23	30	689	939077,28
отг. Шпиківська (Тульчинський район)	3,23	30	576	832332,24
отг. Бабчинецька (Чернівецький район)	3,23	30	128	183954,96
отг. Жданівська (Хмільницький район)	3,23	30	462	617214,24
отг. Джулинська (Бершадський район)	3,23	30	506	672563,52
отг. Ковалівська (Немирівський район)	3,23	30	577	803029,68
отг. Мельниківська (Немирівський район)	3,23	30	142	199071,36

отг. Райгородська (Немирівський район)	3,23	30	303	450701,28
отг. Северинівська (Жмеринський район)	3,23	30	313	436515,12
отг. Сокиринецька (Вінницький район)	3,23	30	337	464654,88
отг. Мурафська (Шаргородський район)	3,23	30	963	1263963,60
отг. Якушинецька (Вінницький район)	3,23	30	1318	1808619,12
отг. Кунківська (Гайсинський район)	3,23	30	424	668842,56
отг. Шляківська (Бершадський район)	3,23	30	276	373258,80
отг. Іванівська (Калинівський район)	3,23	30	568	802564,56
отг. Глуховецька (Козятинський район)	3,23	30	247	332095,68
отг. Староприлуцька (Липовецький район)	3,23	30	247	353956,32
отг. Брацлавська (Немирівський район)	3,23	30	1073	1496988,72
отг. Лука-Мелешківська (Вінницький та Тиврівський район)	3,23	30	786	1067915,52
отг. Краснопільська (Гайсинський та Теплицький район)	3,23	30	379	547213,68
отг. Росшанська (Липовецький та Оратівський район)	3,23	30	260	370933,20
отг. Гніванська (Тиврівський та Жмеринський райони)	3,23	30	1462	1970015,76
отг. Новогребельська (Калинівський район)	3,23	30	164	233955,36

Місцеві бюджети

Всього потреба в коштах: 211 917 276, 72 грн

Переваги та виклики монетизації пільгового проїзду




Соціальна рівність пільговиків

Пільговики, які не користуються правом на пільгу під час проїзду на транспорті загального користування, зможуть отримати щомісячну компенсацію



Поглиблення децентралізації влади та розширення повноважень органів місцевого самоврядування

Визначення інших категорій пільговиків, на яких буде поширюватися дія Порядку щодо монетизації, а також збільшення кількості поїздок та розміру щомісячної готівкової виплати.




Соціальна норма кількості поїздок

Встановлена соціальна норма кількості поїздок обмежить можливість пільгових категорій громадян користуватися визначеною законодавством пільгою на проїзд



Фінансове навантаження на місцеві бюджети

Прийняття рішення про монетизацію пільгового проїзду в середині року обтяжується запланованими коштами на інші статті



**ДЕПАРТАМЕНТ СОЦІАЛЬНОЇ
ТА МОЛОДІЖНОЇ ПОЛІТИКИ
ВІННИЦЬКОЇ ОБЛДЕРЖАДМІНІСТРАЦІЇ**

Дякую за увагу!

Соціальні норми кількості поїздок усіма видами транспорту загального користування на міських та приміських маршрутах

Постанова КМУ від 14.03.2018 №196 «Про встановлення державних соціальних нормативів у сфері транспортного обслуговування»

Міський транспорт

22
поїздки
на місяць

7

Трамвай

7

Тролейбус

8

Автобус міського сполучення

+

Приміський транспорт

8
поїздок
на місяць

8

Транспорт приміського сполучення

=

30



Соціальна норма кількості поїздок на місяць для однієї особи, яка має право на пільговий проїзд