

2025

Ви любите Вінницю?
«Вінницька газета»

саме для вас
ПЕРЕДПЛАТА

Передплатний індекс
22771

Вартість видання з доставкою

1 місяць (4 виходи) – 53 грн
3 місяці (13 виходів) – 159 грн
6 місяців (26 виходів) – 318 грн
12 місяців (52 виходи) – 636 грн

Вартість передплати у редакції
(без доставки)

1 місяць (4 виходи) – 45 грн
3 місяці (13 виходів) – 135 грн
6 місяців (26 виходів) – 270 грн
12 місяців (52 виходи) – 540 грн



www.vin-gazeta.net

№ 13-14
(3733-3734)

ВІННИЦЬКА




газета

ЧАСОПИС ВІННИЦЬКОЇ ГРОМАДИ П'ЯТНИЦЯ

ціна
5 грн

4 КВІТНЯ
2025

ВІЧНА ПАМ'ЯТЬ І СЛАВА ГЕРОЯМ, ПОЛЕГЛИМ ЗА УКРАЇНУ!



БОЙКО ВОЛОДИМИР
ГРИГОРОВИЧ



НЕЛІПОВИЧ АНДРІЙ
ОЛЕКСАНДРОВИЧ




СІРИК ОЛЕКСАНДР
ПАВЛОВИЧ



КОВБАСЮК ВІКТОР
ОЛЕКСІЙОВИЧ




ЯНУШ СЕРГІЙ
ІОСИПОВИЧ



СИНІЯВСЬКИЙ ІГОР
ВАСИЛЬОВИЧ



ГУНЬКО АНДРІЙ
МИКОЛАЙОВИЧ



БУНТАР АВТОНОМ
МАКСИМОВИЧ



ГНАТЮК СЕРГІЙ
ЄВГЕНІЙОВИЧ

28 березня Вінницька громада прощалася з воїном **Володимиром Бойком**.

Він став на захист України торік. Воював у десантно-штурмовій бригаді на посаді снайпера. Виконував бойові завдання на східному напрямку. Загинув 24 березня у Курській області. Захисником було 50 років.

В юності Володимир захоплювався стендовою стрільбою, завдяки чому гарно зарекомендував себе у війську. Побратими цінували його за надійність і вправність у бою, вміння ухвалювати нестандартні рішення.

Народився Володимир Бойко 26 вересня 1974 року у Вінниці. Закінчив 20-у школу, далі була служба в армії та робота на підприємстві помічником моториста, пізніше працював водієм. А до повномасштабного вторгнення рф - у сфері охорони об'єктів.

Володя на дозвіллі мав суто чоловічі захоплення - це мисливство та риболовля. Про його улові досі з повагою згадують у Малих Хуторах, де проживав. Востаннє зузмів спіймати на вудочку майже метровою коропа, і таких випадків вистачало, - каже брат Героя. - Він був опорою для нашої сім'ї, матері, яку безмежно любив... Друзів, яких завжди радо зустрічав у своєму домі... Поховали захисника на кладовищі у Великих Хуторах.

29 березня Вінниця схилила голову у скорботі, віддаючи шану оборонцю України **Андрію Неліповичу**.

Уродженець Вінницьких Хуторів долучився до військової торік. Боронив Україну у складі 78-го десантно-штурмового полку. Виконував бойові завдання на східному напрямку. Свій останній бій прийняв 13 березня на Курщині. Життя воїна обірвалося у 41 рік.

Дитинство та шкільні роки воїна минули у Вінницьких Хуторах. Після закінчення школи навчався на автослюсаря, проте швидко зрозумів, що тяжко до іншої справи. Тож своє цивільне життя присвятив роботі в аграрному секторі Вінниччини. Із сім'єю проживав у Калинівці, де з дружиною ростив сина та донечку, яким зараз 16 та 10 років.

Андрій був добрим, безвідмовним, мав золоті руки. Треба побудувати будинок - будував, електроприлади полагодити - лагодив, прополоти город - полов... Усе у нього виходило на славу, все вмів, за все брався. Нікому не відмовляв, багатьом допомагав, - розповіла дружина полеглого воїна Юлія. - Після війни мріяв завершити облаштування нашої нової оселі, яку сам поставив, вивчити дітей, продовжувати радіти життю в тихому сімейному колі... Поховали воїна на Центральному кладовищі Калинівки.

30 березня Вінниця попрощалася із захисником **Олександром Сіриком**.

У складі добровольчого батальйону УНСО брав участь у бойових діях на сході країни з 2014 року. Був розвідником, пройшов гарячі точки в АТО/ООС. Згодом залишився у Збройних силах України за контрактом. На службі й зустрів повномасштабне вторгнення рф. У званні сержанта із позивним "Матрос" воював у лавах 120-ї окремої бригади ТрО, а віднедавна - 72-ї окремої механізованої бригади ім. Чорних Запорозжців. Загинув 23 березня на Покровському напрямку. Йому навечно залишилося 55 років.

Був мужнім, хоробрим, з холодною головою та гострим розумом, ніколи не панікував. Так згадують про нього побратими, - каже донька полеглого воїна Анастасія. - Пишуть, що на війні батько завжди хотів усім допомогти, підтримати, адже розумів цінність життя і його непередбачуваність. Олександр Сірик народився 21 грудня 1969 року у Вінниці. Після школи відслужив у армії та здобув освіту в морехідному училищі, адже з дитинства мав морем. Звідти надалі й закріплювався псевдо "Матрос". Своє життя, утім, будував на суші. Своєю справою працював майстром з ремонту автомобільних салонів, займався оздоблювальними роботами у квартирах, автоперевезенням у Європі. З дружиною мав двох дітей і двох онуків.

Олександр ніколи не опускав руки, він любив і цінував кожну хвилину життя. Був для нас усіх надійною опорою, люблячим і мудрим чоловіком, батьком. Навіть у складні часи його ніколи не зраджувало чудове почуття гумору, - каже дружина Небесного Воїна Світлана. - Він все вирішував миром, але не тоді, коли на країну напав ворог. Тож у перші дні просто зібрав необхідні речі та рушив на війну... Як заступник комбата Сергій Йосипович відповідав за морально-психологічний стан особового складу. Був справедливим, чесним і відкритим, згадують побратими, чимало з яких завдячують йому життям. Народився Сергій Януш у Казахстані 8 червня 1963 року, але, коли був ще малым, родина повернулася до Вінниці. На батьківщині батьків - у Шпиківці Тульчинського району - закінчив середню школу, після чого вступив на фізико-математичний факультет тоді ще Вінницького державного педінституту. Тривалий час вчителював у 19-ій міській школі, проте потім до військової служби взяв гору, каже син Небесного Воїна Микола і додає:

31 березня громада попрощалася з оборонцем України **Віктором Ковбасюком**.

Він, випускник Вінницького державного педагогічного університету ім. М. Коцюбинського, став на захист України торік. Воював у складі 125-ї бригади сухопутних військ. Був зовнішнім пілотом (оператором) БпЛА, виконував завдання й з оснащення бойовою частиною FPV-дронів. Життя воїна обірвалося у бою 26 березня на Сумському напрямку. Йому було 43 роки.

Віктор був сміливим, відважним, тим, на кого рівнялися, кого поважали, - розповіла командир полеглого воїна. - Для багатьох він був як батько, який завжди підтримує, дає слушну пораду, навчить і захистить... Втрата такої людини - це велика рана у серці, що не загоїться ніколи... Народився Віктор Ковбасюк у місті Ланівці Кременецького району на Тернопільщині 23 червня 1981 року. Після навчання у школі закінчив фізико-математи-

чний факультет ВДПУ та залишився жити у Вінниці. Спочатку працював на освітянській ниві, згодом - у торговельній сфері. За словами його дружини Олеси, Віктор надзвичайно відповідально ставився до всього, що робив, та людей, яких цінував.

Віктор усім серцем полюбив Вінницю, і вона відповіла йому взаємністю. Він був справжнім сином для моїх батьків, тут ми спільно виховали й наших двох соколят, яким зараз 18 та 8 років, - каже дружина Небесного Воїна. - Для мене Віктор був найкращим чоловіком, для дітей - татком. Для нас влаштував велопрогоулянки, вечори за переглядом чи читанням наукової фантастики, а також подорожі у комп'ютерний світ - усього того, чим захоплювався сам... З війни на Віктора чекали й мати, батько, брат та двоє племінників.

1 квітня Вінниця проводжала останнім земним шляхом воїна **Сергія Януша**.

Вінничанин свого часу брав участь в одній із миротворчих місій ООН за межами України та з початком повномасштабного вторгнення рф добровольцем долучився до оборони Батьківщини. Воював у лавах 65-ї окремої механізованої бригади "Великий Луг". У званні старшого лейтенанта виконував бойові завдання на посаді заступника командира 2-ї самохідної артилерійської батареї, на долю якої випали важкі бої з ворогом на Запорізькому напрямку. 30 березня воїн відійшов у вічність. Йому був 61 рік.

Як заступник комбата Сергій Йосипович відповідав за морально-психологічний стан особового складу. Був справедливим, чесним і відкритим, згадують побратими, чимало з яких завдячують йому життям.

Народився Сергій Януш у Казахстані 8 червня 1963 року, але, коли був ще малым, родина повернулася до Вінниці. На батьківщині батьків - у Шпиківці Тульчинського району - закінчив середню школу, після чого вступив на фізико-математичний факультет тоді ще Вінницького державного педінституту. Тривалий час вчителював у 19-ій міській школі, проте потім до військової служби взяв гору, каже син Небесного Воїна Микола і додає:

Можна сказати, що у нас сім'я військових. Донедавна служив наш дядько, зараз слугать його племінники. Надихнувшись прикладом батька, обрав військову кар'єру і мій молодший брат. Він також офіцер, брав участь у захисті України з перших днів повномасштабного вторгнення, а після поранення продовжує виконувати завдання у командванні Сил територіальної оборони ЗСУ. Батько завжди цікавився військовою історією, багато читав, аналізував. Повернувшись із миротворчої місії, викладав предмет "Допризовна

військова підготовка", ділився досвідом зі школярами. Чимало зробив для патріотичного виховання молодого покоління... Останніми роками перед війною працював інженером в Експертно-технологічному центрі.

2 квітня Вінниця прощалася з оборонцем України **Ігорем Сінявським**.

Він долучився до Збройних сил України на початку повномасштабного вторгнення рф. Боронив Україну на Донецькому напрямку. За рік під час виконання бойового завдання поблизу міста Дружківка отримав важке поранення. Лікарі зробили все, щоб врятувати бійця, втім, виїзяти осколок із потилиці так і не змогли. Життя ветерана обірвалося 30 березня - на другий день після відзначення його 40-річчя.

Народився Ігор Сінявський 29 березня 1985 року у Вінниці в сім'ї, в якій, одновішні, батько сам виховував двох синів. Ігор був молодшим. Він з дитинства вирізнявся непосидючістю та живим розумом, розповіла тітка Небесного Воїна Валентина Іванівна. Вона згадує:

Вже у підлітковому віці один із педагогів розгледів у Ігора талант художника. Свої здібності пізніше він розкрив в оформленні інтер'єрів - це були роботи, які викликали захоплення. Ігор міг бачити багато чого досягти на дизайнерській ниві. А ще він дуже любив дітей, його природність у спілкуванні з ними заворожувала, бо вмів триматися не з позиції старшого, а друга, який завжди дасть слушну пораду та підбадьорить...

3 квітня Вінниця прощалася із трьома захисниками. **Андрій Гунько, Автоном Бунтар і Сергій Гнатюк** пішли боронити країну за покликом серця від початку широкомасштабного нападу рф. Попри медичні застарюги вони пройшли чималий бойовий шлях. Кожен із них є взірцем мужності, міцності духу та відданості Україні.

Андрій Гунько став на захист України вже у другий день війни. У війську пройшов усі шаблі від рядового до офіцера. З позивним "Директор" у лавах Сил ТрО захищав Київ, далі у складі 45-го окремого стрілецького батальйону брав участь у бойових діях на Харківському, Донецькому, Луганському напрямках. За мужність і героїзм, проявлені під Авдіївкою, нагороджений відзнакою Головнокомандувача ЗСУ "Золотий хрест". Згодом опікувався підготовкою воїнів у навчальному центрі Чернігівської області "Гончарівське" та знову повернувся на передову. Цього разу командиром трьох груп 425-го окремого батальйону безпілотних систем. Загинув 29 березня. Воїну навечно залишилося 54 роки.

За своїм складом Андрій не був воїном. Це він зрозумів, коли

вступив на навчання до Харківського вищого військового командно-інженерного училища. Там йому найбільше докучала муштра, необхідність підкорятися командам. Тож аби залишитися вільною людиною, невдовзі залишив цей заклад, - розповідає мати полеглого Героя, знава волонтерка Юлія Вотчер. - Утім, з великою війною все змінилось. Андрій одразу долучився до оборони України, хоча через слабе здоров'я мав підстави уникнути призову. У лавах ЗСУ багато працював над собою: коли одні ледве долали 50 км, пробігав 60, де хтось вважав 20 віджимань нормою, витягував 30 і більше... Я ледь не кожні десять днів бувала на передовій і бачила, як Андрій ставав геть іншою людиною, зі сталевим волею та витримкою. Він ні на що не нарікав, хіба лише тоді, коли змушений був готувати воїнів у тилу, адже думками перебував із побратимами у горнилі війни, куди рвався душею та тілом...

Народився Андрій Гунько у Вінниці 17 березня 1971 року. Після навчання у 33-ій школі закінчив факультет фізичного виховання та спорту Вінницького державного педагогічного університету, а пізніше заочно Тернопільський національний економічний університет. У цивільному житті працював директором компанії вантажоперевезень. Разом із дружиною виростив сина, який став комп'ютерним генієм.

Андрій мав золоті руки. Всього того, що мав вміти як чоловік, його навчив батько Микола Митрофанович - любити землю, займатися бджільництвом, вправлятися з вудкою... За що б не брався, у нього все виходило якнайкраще, - каже мати. - А ще Андрій був патологічно доброю людиною. Навіть риболовлю займався лише спортивною. Колись пожартувала, що приїду до нього на смажену рибку, то він лише знизав плечима: "Я ж її тільки цілую та відпускаю..."

Автоном Бунтар воював у лавах 120-ї окремої бригади територіальної оборони, а пізніше - у 12-ій бригаді спеціального призначення "Азов" із позивним "Юзеф". Боронив Батьківщину на Запорізькому та Донецькому напрямках. Був старшим солдатом, зовнішнім пілотом (оператором) безпілотних літальних апаратів, брав участь у спецопераціях. Свій останній бій воїн прийняв 25 березня поблизу селища Новоспаське Бахмутського району. Йому було 34 роки.

Автоном ще задовго до війни відчував відповідальність за долю країни. Тож попри вердикт лікарів про непридатність до військової служби активно допомагав ЗСУ: їздив у зону АТО/ООС, передавав розвіддані, навіть брав участь у деяких військових операціях, - розповідає мати Героя Оксана Олександрівна. - А коли розпочалася велика війна, зробив усе, щоб долучитися до лав оборонців. Його не могла б спи-

нити жодна сила. Казав, якщо зараз не піду, то вже завтра ворог буде у нашій хаті. Дуже хвилювався за свого первістка, який щойно народився, дружину та всіх нас...

Народився Автоном Бунтар у Вінниці 11 червня 1990 року. Був старшою дитиною в сім'ї, де згодом у нього з'явилися сестричка і два брати. Навчався у 2-ій школі, Закінчив ДПТНЗ "Вінницьке міжрегіональне вище професійне училище" за спеціальністю "Оператор з обробки інформації та програмного забезпечення". Працював в одній з релігійних громад графічним дизайнером.

А на дозвіллі опікувався власним рок-гуртом "Нінея", в якому був за вокаліста. Мав чудовий голос, який торкався душі, - каже мати полеглого воїна. - Взагалі був дуже релігійною людиною, з молитвою ішов по життю, з молитвою воював за Україну...

Підполковник **Сергій Гнатюк** незадовго до повномасштабної російської агресії через погіршення здоров'я завершив військову кар'єру, втім, не вагаючись, повернувся у стрій. Був заступником командира 116-ї окремої механізованої бригади. Боронив Україну, зокрема, на Запорізькому та Харківському напрямках. За самовідданість та винятковий внесок у захист держави був відзначений низкою нагород, серед яких Хрест "Честь і Слава", медалі "Захисник Батьківщини" та "Захисник України". Серце воїна припинило битися 1 квітня. Йому було 57 років.

Сергій Гнатюк народився 2 жовтня 1967 року. Після закінчення 30-ї школи пройшов армійський вишкіл і вирішив присвятити життя військовій справі. Освіту отримав у Вищому військовому автомобільному командному училищі та зі здобуттям Україною незалежності продовжив службу у Вінниці. Із дружиною виростив двох синів, які пішли стопами батька. Один із них несе службу в частині, котрій Сергій віддав чимало років життя, а інший стоїть на сторожі правопорядку та безпеки у рідному місті.

Сергій був правдивою, прямою людиною. Ніколи не казав поза вічі. За порядність його поважали друзі, колеги, побратими, - каже дружина Небесного Воїна Олена. - Він дуже любив синів, вкладав у них серце й душу, а ще більше тишився онуками, яких балував, як принцес, даруючи квіти та свою безмежну відданість...

Поховали воїна у селі Завранці Вінницького району.

Інших захисників поховали на Алеї Слави Сабарівського кладовища.

Щірі співчуття рідним полеглих захисників.

Вічна пам'ять і слава героям!

Інф. ВГ

**Повне та скорочене найменування суб'єкта господарювання:
ТОВАРИСТВО З ОБМЕЖЕНОЮ ВІДПОВІДАЛЬНІСТЮ «СФГ «ПН ПОДІЛЛЯ»
(ТОВ «СФГ «ПН Поділля»)**

Ідентифікаційний код юридичної особи в ЄДРПОУ – 41951372
Місцезнаходження суб'єкта господарювання, контактний номер телефону, адреса електронної пошти суб'єкта господарювання – 22134, Вінницька область, Хмельницький район, село Перемога, вул. Чорноуса Володимира, будинок 47, E-mail: Peremoga.sfg.podilya@gmail.com

Місцезнаходження об'єкта/промислового майданчика – Вінницька область, Хмельницький район, село Перемога, вул. Чорноуса Володимира, будинок 47.

Мета отримання дозволу – визначення та регулювання викидів забруднюючих речовин (ЗР), які потрапляють в атмосферу при експлуатації технологічного обладнання, на отримання дозволу на викиди ЗР для існуючого об'єкту.

Відомості про наявність висновку з оцінки впливу на довкілля (ОВД), в якому визначено допустимість провадження планованої діяльності, яка згідно з вимогами ЗУ «Про оцінку впливу на довкілля» підлягає оцінці впливу на довкілля – не підлягає оцінці впливу на довкілля.

Загальний опис об'єкта (опис виробництва та технологічного устаткування) – Основний Код КВЕД 01.11 Вирощування зернових культур (крім рису), бобових культур і насіння олійних культур.

На проммайданчику наявні такі джерела викидів: буржуйка охорони № 1, буржуйка охорони № 2, буржуйка складу приміщення, буржуйка гаражно-складського приміщення, буржуйка будки вагової, буржуйка стельмашні, буржуйка моторного цеху, паливом яких є дрова, є пункт відвантаження зерна та відходів на авто, та завальна яма для зберігання зерна, наявні два резервуари 25 м³ та один резервуар 50 м³ для зберігання дизельного палива та паливно-роздавальна колонка. Для забезпечення резервного електропостачання є три дизельгенератори та один бензогенератор. Для ремонту власного обладнання розташована майстерня 1 та майстерня 2, для опалювання приміщення встановлені: котел MartenIndustrial MIT та теплогенератор ТГУ-1200, паливом яких є дрова. Та для опалювання адміністративного приміщення котел MartenComfort, паливом якого є дрова.

Відомості щодо видів та обсягів викидів – Від джерел викиду в атмосферне повітря надходять такі основні забруднюючі речовини: оксиди азоту (у перерахунку на діоксид азоту [NO + NO₂]) – 0,142269 т/рік, вуглецю оксид – 10,200485 т/рік, діоксид сірки – 0,047408 т/рік, речовини у вигляді твердих суспендованих частинок – 0,708848 т/рік, НМЛОС – 0,162323 т/рік, діоксид вуглецю – 339,182244 т/рік, азоту(1) оксид (N₂O) – 0,01313 т/рік, метан – 0,016408 т/рік, залізо та його сполуки (у перерахунку на залізо) – 0,006143 т/рік, манган та його сполуки (у перерахунку на манган) – 0,000368 т/рік, хром та його сполуки(у перерахунку на триоксид хрому) – 0,000017 т/рік, нікель та його сполуки (у перерахунку на нікель) – 0,0000144 т/рік.

Заходи щодо впровадження найкращих існуючих технологій виробництва, що виконані або/та які потребують виконання – На підприємстві відсутні виробництва та устаткування, які підлягають до впровадження найкращих доступних технологій та методів керування.

Перелік заходів щодо скорочення викидів, що виконані або/та які потребують виконання – Не передбачені. Викиди забруднюючих речовин від стаціонарних джерел підприємства не перевищують встановлені нормативи граничнодопустимих викидів відповідно до законодавства, тому заходи щодо скорочення викидів забруднюючих речовин не розробляються.

Дотримання виконання природоохоронних заходів щодо скорочення викидів – Заходи не передбачені.

Відповідність пропозицій щодо дозволених обсягів викидів законодавству – Викиди забруднюючих речовин відповідають вимогам законодавства.

Адреса держадміністрації з питань охорони навколишнього природного середовища, до якої можуть надсилатися зауваження та пропозиції громадськості щодо дозволу на викиди: Вінницька ОВА за адресою: Вінницька обл., м. Вінниця, вул. Соборна, 70, тел.(0432) 32-25-35, 32-35-35, email: oda@vin.gov.ua

Строки подання зауважень та пропозицій – протягом 30 календарних днів з моменту виходу повідомлення.

● Департамент комунального майна Вінницької міської ради повідомляє, що відділом державної реєстрації речових прав на нерухоме майно Вінницької міської ради взято на облік 24.03.2025 року номер запису про взяття на облік в Державному реєстрі речових прав на нерухоме майно 21495 як безхазяйне нерухоме майно - нежитлове будівлю, розташовану за адресою: Вінницька обл., Вінницький р н, м. Вінниця, пров. Ясний, 12В.

Повідомляємо про намір отримати дозвіл на викиди

ТЕПЛИЦЬКИЙ ПРОФЕСІЙНИЙ АГРАРНИЙ ЛІЦЕЙ ВІННИЦЬКИЙ ОБЛАСТЬ «ТЕПЛИЦЬКИЙ ПАЛ» ЄДРПОУ – 02539720. Юридична адреса: 23800, Вінницька обл., Гайсинський район, селище міського типу Теплик, вул. Студенська, буд. 1. тел. 0962225770, Email: teplik-pal@ukr.net.

Місцезнаходження об'єкта/промислового майданчика – 23800, Вінницька обл., Гайсинський район, селище міського типу Теплик, вул. Студенська, буд. 1.

Мета отримання дозволу: визначення та регулювання викидів забруднюючих речовин (ЗР), які потрапляють в атмосферу при експлуатації технологічного обладнання, на отримання дозволу на викиди ЗР для існуючого об'єкту. Підприємство не підлягає проходженню процедури ОВД.

Станом на момент розробки документів підприємство спеціалізується на наданні професійної-технічної освіти. На промисловому майданчику знаходяться два котли, один дизель генератор, один заточний станок, витяжна вентиляція від приміщення кухні.

Від джерела викиду в атмосферне повітря надходять такі основні забруднюючі речовини: речовини у вигляді твердих суспендованих частинок 0,234 т/рік, оксид вуглецю – 12,335 т/рік, діоксид вуглецю – 742,206 т/рік, метан – 0,037 т/рік, НМЛОС – 0,357 т/рік, Оксиди азоту (у перерахунку на діоксид азоту [NO + NO₂]) – 1,235 т/рік, діоксид сірки – 0,262 т/рік, діазоту оксид – 0,029, НМЛОС – 0,357, Акролеїн – 0,000094, Азоту(1) оксид [N₂O] – 0.00072, Аміак – 0,0001, Бенз(а) пірен – 0,00000004. На підприємстві відсутні виробництва та устаткування, які підлягають до впровадження найкращих доступних технологій та методів керування. Викиди забруднюючих речовин від стаціонарних джерел підприємства не перевищують встановлені нормативи граничнодопустимих викидів відповідно до законодавства, тому заходи щодо скорочення викидів забруднюючих речовин не розробляються. Дотримання виконання природоохоронних заходів щодо скорочення викидів – Заходи не передбачені. Викиди забруднюючих речовин відповідають вимогам законодавства.

Адреса держадміністрації з питань охорони навколишнього природного середовища, до якої можуть надсилатися зауваження та пропозиції громадськості щодо дозволу на викиди: Вінницька ОВА (Вінницька обл., м. Вінниця, вул. Соборна, 70, тел. (0432) 32-25-35, 32-35-350.

Строки подання зауважень та пропозицій – протягом 30 календарних днів з моменту виходу повідомлення.

**ВІННИЦЬКА МІСЬКА РАДА
РІШЕННЯ**

від 28.03.2025 № 2832
м. Вінниця

55 сесія 8 скликання

**Про надання дозволу на розроблення
проекту розподілу території кварталу**

З метою забезпечення реалізації єдиної містобудівної політики з врахуванням державних, громадських та приватних інтересів, впорядкування забудови і раціонального використання для містобудівних потреб земель та територій відповідно до генерального плану міста Вінниці, враховуючи Положення про порядок розроблення та затвердження проектів розподілу територій мікрорайонів (кварталів) у м. Вінниці, затвержене рішенням міської ради від 26.10.2018 року № 1406, відповідно до ДСТУ-Н Б 5.2.2-9:2013 «Настанова щодо розподілу територій мікрорайонів (кварталів) для визначення прибудинкових територій багатоквартирної забудови», Наказу Міністерства регіонального розвитку, будівництва та житлово-комунального господарства України від 29.12.2011р. №389 «Про затвердження Методичних рекомендацій щодо визначення прибудинкових територій багатоквартирних будинків», Закону України «Про особливості здійснення права власності у багатоквартирному будинку», керуючись ч. 1 ст. 59 Закону України «Про місцеве самоврядування в Україні», міська рада

ВИРІШИЛА:

- Надати дозвіл на розроблення проекту розподілу території кварталу, обмеженого вулицями Григорія Сковороди, Миколи Оводова, Князів Коріатовичів у м. Вінниці.
- Департамент архітектури та містобудування міської ради визначити замовником зазначеного проекту розподілу кварталу.
- Департаменту у справах ЗМІ та зв'язків з громадськістю міської ради оприлюднити дане рішення у засобах масової інформації протягом 10 днів з дня його прийняття.
- Контроль за виконанням цього рішення покласти на постійну комісію міської ради з питань містобудування, будівництва, земельних відносин та охорони природи (А. Іващук).

Міський голова Сергій МОРГУНОВ

**ВІННИЦЬКА МІСЬКА РАДА
РІШЕННЯ**

від 28.03.2025 № 2788
м. Вінниця

55 сесія 8 скликання

**Про звіт щодо виконання бюджету
Вінницької міської територіальної
громади за 2024 рік та внесення змін
до рішення міської ради від 22.12.2023
№2009«Про бюджет Вінницької міської
територіальної громади на 2024 рік»**

Розглянувши звіт про виконання бюджету Вінницької міської територіальної громади за 2024 рік, враховуючи рішення виконавчого комітету міської ради від 26.12.2024 №3124 та від 30.12.2024 №3190, на виконання пункту 4 рішення міської ради від 20.12.2024р. №2624«Про внесення змін до рішення міської ради від 22.12.2023 №2009 «Про бюджет Вінницької міської територіальної громади на 2024 рік», відповідно до частини 4 статті 80 Бюджетного кодексу України, керуючись пунктом 23 частини 1 статті 26, частиною 1 статті 59 Закону України «Про місцеве самоврядування в Україні», міська рада

ВИРІШИЛА:

1. Внести до рішення міської ради від 22.12.2023 №2009«Про бюджет Вінницької міської територіальної громади на 2024 рік» наступні зміни:

1.1 . Збільшити доходи загального фонду бюджету Вінницької міської територіальної громади на 2024 рік на 27 097 207,55 гривень, в тому числі за рахунок

субвенцій з державного бюджету – зменшити на 13 474 300,0 гривень, іншої дотації з обласного бюджету – збільшити на 592 434,87 гривень, субвенції з обласного бюджету за рахунок відповідної субвенції з державного бюджету – збільшити на 1 834 624,68 гривні, субвенцій з обласного бюджету – збільшити на 481 986,0 гривень, перевиконання дохідної частини загального фонду бюджету відповідно до статті 78 та частини 1 пункту 22 Прикінцевих та перехідних положень Бюджетного кодексу України – зменшити на 522 847,0 гривень згідно з додатками 1, 4 до рішення.

1.2 . Збільшити доходи спеціального фонду бюджету Вінницької міської територіальної громади на 2024 рік на 47 878 300,0 гривень, в тому числі за рахунок субвенції з державного бюджету – на 47 878 300,0 гривень згідно з додатками 1,4 до рішення.

1.3 . Збільшити видатки загального фонду бюджету Вінницької міської територіальної громади на 2023 рік на 43 571 423,87 гривні, в тому числі за рахунок перевиконання дохідної частини загального фонду бюджету відповідно до статті 78 та частини 1 пункту 22 Прикінцевих та перехідних положень Бюджетного кодексу України – зменшити на 16 448,0 гривень згідно з додатками 3-8 до рішення.

1.4 . Збільшити видатки спеціального фонду бюджету Вінницької міської територіальної громади на 2024 рік на 31 395 456,68 гривень, в тому числі за рахунок перевиконання дохідної частини загального фонду бюджету відповідно до статті 78 та частини 1 пункту 22 Прикінцевих та перехідних положень Бюджетного кодексу України – зменшити на 506 399,0 гривень згідно з додатками 3-8 до рішення.

1.5 . Відновити вільний залишок бюджетних коштів, що утворився по загальному фонду бюджету Вінницької міської територіальної громади станом на 01.01.2024р., в сумі 8 627,0 гривень, в тому числі зменшити додаткові видатки спеціального фонду бюджету, а саме капітальні видатки за рахунок коштів, що передаються із загального фонду до бюджету розвитку (спеціального фонду), на 8 627,0 гривень, згідно з додатками 2, 7 до рішення.

1.6 . Зменшити обсяг коштів, що передаються із загального фонду бюджету Вінницької міської територіальної громади до бюджету розвитку спеціального фонду бюджету, на 16 482 843,32 гривні згідно з додатком 2 до рішення.

2. Затвердити звіт про виконання бюджету Вінницької міської територіальної громади за 2024 рік згідно з додатками 9, 10 до рішення, в тому числі:

- по доходах у сумі 7 407 121,567 тис. грн, в тому числі загальний фонд у сумі 6 953 069,529 тис. грн, спеціальний фонд у сумі 454 052,038 тис. грн;

- по видатках у сумі 7 267 587,893 тис. грн, в тому числі загальний фонд у сумі 5 504 718,281 тис. грн, спеціальний фонд у сумі 1 762 869,612 тис. грн;

- обсяг пільгових довгострокових кредитів молодим сім'ям та одиноким молодим громадянам на будівництво/реконструкцію/придбання житла та їх повернення по спеціальному фонду бюджету, у сумі «-31,832» тис. грн.

Міський голова Сергій МОРГУНОВ



| | | | | | | | | | | | | | |
|----------|---|-----------|-----------|-----------|-------|--------|----------|----------|-------|-----------|-----------|-----------|-------|
| 21010300 | Частина чистого прибутку (доходу) комунальних унітарних підприємств та їх об'єднань, що вилучається до відповідного місцевого бюджету | 1900,000 | 2690,000 | 2697,194 | 100,3 | | | | | 1900,000 | 2690,000 | 2697,194 | 100,3 |
| 21050000 | Плата за розміщення тимчасово вільних коштів місцевих бюджетів | 20000,000 | 41150,000 | 41158,727 | 100,0 | | | | | 20000,000 | 41150,000 | 41158,727 | 100,0 |
| 21080000 | Інші надходження | 42415,000 | 41203,763 | 42449,189 | 103,0 | | | | | 42415,000 | 41203,763 | 42449,189 | 103,0 |
| | з них: | | | | | | | | | | | | |
| 21080500 | Інші надходження | 500,000 | 210,000 | 213,614 | 101,7 | | | | | 500,000 | 210,000 | 213,614 | 101,7 |
| 21080900 | Штрафні санкції за порушення законодавства про патентування, за порушення норм регулювання обігу готівки та про застосування реєстраторів розрахункових операцій у сфері торгівлі, громадського харчування та послуг | 5,000 | 1,500 | 1,513 | 100,9 | | | | | 5,000 | 1,500 | 1,513 | 100,9 |
| 21081100 | Адміністративні штрафи та інші санкції | 16000,000 | 13880,000 | 14164,825 | 102,1 | | | | | 16000,000 | 13880,000 | 14164,825 | 102,1 |
| 21081500 | Штрафні санкції, що застосовуються відповідно до Закону України "Про державне регулювання виробництва і обігу спирту етилового, коньячного і плодового, алкогольних напоїв, тютюнових виробів, рідин, що використовуються в електронних сигаретах, та пального" | 760,000 | 1410,000 | 1449,058 | 102,8 | | | | | 760,000 | 1410,000 | 1449,058 | 102,8 |
| 21081700 | Плата за встановлення земельного сервіту, за надання права користування земельною ділянкою для сільськогосподарських потреб (емфітевіс), для забудови (суперфіцій) | 21300,000 | 24026,163 | 24874,665 | 103,5 | | | | | 21300,000 | 24026,163 | 24874,665 | 103,5 |
| 21081800 | Адміністративні штрафи за адміністративні правопорушення у сфері забезпечення безпеки дорожнього руху, зафіксовані в автоматичному режимі | 3800,000 | 1600,000 | 1665,910 | 104,1 | | | | | 3800,000 | 1600,000 | 1665,910 | 104,1 |
| 21082400 | Кошти гарантійного та реєстраційного внесків, що визначені Законом України "Про оренду державного та комунального майна", які підлягають перерахуванню оператором електронного майданчика до відповідного бюджету | 50,000 | 76,100 | 79,604 | 104,6 | | | | | 50,000 | 76,100 | 79,604 | 104,6 |
| 22000000 | Адміністративні збори та платежі, доходи від некомерційної господарської діяльності | 53287,105 | 69659,020 | 70405,842 | 101,1 | | | | | 53287,105 | 69659,020 | 70405,842 | 101,1 |
| 22010000 | Плата за надання адміністративних послуг | 40666,000 | 49789,000 | 50472,641 | 101,4 | | | | | 40666,000 | 49789,000 | 50472,641 | 101,4 |
| | з них: | | | | | | | | | | | | |
| 22010300 | Адміністративний збір за проведення державної реєстрації юридичних осіб, фізичних осіб-підприємців та громадських формувань | 1700,000 | 1400,000 | 1413,666 | 101,0 | | | | | 1700,000 | 1400,000 | 1413,666 | 101,0 |
| 22012500 | Плата за надання інших адміністративних послуг | 38000,000 | 47300,000 | 47964,593 | 101,4 | | | | | 38000,000 | 47300,000 | 47964,593 | 101,4 |
| 22012600 | Адміністративний збір за державну реєстрацію речових прав на нерухоме майно та їх обтяжень | 850,000 | 950,000 | 953,162 | 100,3 | | | | | 850,000 | 950,000 | 953,162 | 100,3 |
| 22012900 | Плата за скорочення термінів надання послуг у сфері державної реєстрації речових прав на нерухоме майно та їх обтяжень і державної реєстрації юридичних осіб, фізичних осіб-підприємців та громадських формувань, а також плата за надання інших платних послуг, пов'язаних з такою державною реєстрацією | 116,000 | 139,000 | 141,220 | 101,6 | | | | | 116,000 | 139,000 | 141,220 | 101,6 |
| 22020000 | Плата за ліцензії у сфері діяльності з організації та проведення азартних ігор і за ліцензії на випуск та проведення лотерей | | 7035,000 | 7035,000 | 100,0 | | | | | | 7035,000 | 7035,000 | 100,0 |
| | з них: | | | | | | | | | | | | |
| 22020400 | Плата за ліцензії на провадження діяльності з організації та проведення азартних ігор у залах гральних автоматів | | 7035,000 | 7035,000 | 100,0 | | | | | | 7035,000 | 7035,000 | 100,0 |
| 22080000 | Надходження від орендної плати за користування цілісним майновим комплексом та іншим державним майном | 12000,000 | 12000,000 | 12057,235 | 100,5 | | | | | 12000,000 | 12000,000 | 12057,235 | 100,5 |
| | з них: | | | | | | | | | | | | |
| 22080400 | Надходження від орендної плати за користування майновим комплексом та іншим майном, що перебуває в комунальній власності | 12000,000 | 12000,000 | 12057,235 | 100,5 | | | | | 12000,000 | 12000,000 | 12057,235 | 100,5 |
| 22090000 | Державне мито | 590,105 | 794,020 | 799,662 | 100,7 | | | | | 590,105 | 794,020 | 799,662 | 100,7 |
| | з них: | | | | | | | | | | | | |
| 22090100 | Державне мито, що сплачується за місцем розгляду та оформлення документів, у тому числі за оформлення документів на спадщину і дарування | 465,000 | 704,000 | 708,172 | 100,6 | | | | | 465,000 | 704,000 | 708,172 | 100,6 |
| 22090200 | Державне мито, не віднесене до інших категорій | 0,105 | 0,020 | 0,020 | 100,0 | | | | | 0,105 | 0,020 | 0,020 | 100,0 |
| 22090400 | Державне мито, пов'язане з видачею та оформленням закордонних паспортів (пасвідок) та паспортів громадян України | 125,000 | 90,000 | 91,470 | 101,6 | | | | | 125,000 | 90,000 | 91,470 | 101,6 |
| 22130000 | Орендна плата за водні об'єкти (їх частини), що надаються в користування на умовах оренди Радою міністрів Автономної Республіки Крим, обласними, районними, Київською та Севастопольською міськими державними адміністраціями, місцевими радами | 31,000 | 41,000 | 41,304 | 100,7 | | | | | 31,000 | 41,000 | 41,304 | 100,7 |
| 24000000 | Інші неподаткові надходження | 4700,000 | 13754,000 | 14208,571 | 103,3 | 50,000 | 1972,340 | 1972,649 | 100,0 | 4750,000 | 15726,340 | 16181,220 | 102,9 |
| 24030000 | Надходження сум кредиторської та депонентської заборгованості підприємств, організацій та установ, щодо яких минув строк позовної давності | 500,000 | 496,000 | 498,221 | 100,4 | | | | | 500,000 | 496,000 | 498,221 | 100,4 |

| | | | | | | | | | | | | | |
|-----------------|---|--------------|--------------|--------------|--------------|-------------------|-------------------|-------------------|-------------------|-------------------|------------------|------------------|-------------------|
| 24060000 | Інші надходження | 4200,000 | 13258,000 | 13710,350 | 103,4 | 50,000 | 552,000 | 552,218 | 100,0 | 4250,000 | 13810,000 | 14262,568 | 103,3 |
| | з них: | | | | | | | | | | | | |
| 24060300 | Інші надходження | 1700,000 | 7630,000 | 7930,425 | 103,9 | | | | | 1700,000 | 7630,000 | 7930,425 | 103,9 |
| 24062100 | Грошові стягнення за шкоду, заподіяну порушенням законодавства про охорону навколишнього природного середовища внаслідок господарської та іншої діяльності | | | | | 50,000 | 552,000 | 552,218 | 100,0 | 50,000 | 552,000 | 552,218 | 100,0 |
| 24062200 | Кошти за шкоду, що заподіяна на земельних ділянках державної та комунальної власності, які не надані у користування та не передані у власність, внаслідок їх самовільного зайняття, використання не за цільовим призначенням, зняття ґрунтового покриву (родючого шару ґрунту) без спеціального дозволу; відшкодування збитків за погіршення якості ґрунтового покриву тощо та за недержання доходів у зв'язку з тимчасовим невикористанням земельних ділянок | 2500,000 | 5628,000 | 5779,925 | 102,7 | | | | | 2500,000 | 5628,000 | 5779,925 | 102,7 |
| 24170000 | Надходження коштів пайової участі у розвитку інфраструктури населеного пункту | | | | | | 1420,340 | 1420,431 | 100,0 | | 1420,340 | 1420,431 | 100,0 |
| 25000000 | Власні надходження бюджетних установ | | | | | 88942,408 | 88942,408 | 197282,465 | більше в 2,2 рази | 88942,408 | 88942,408 | 197282,465 | більше в 2,2 рази |
| 25010000 | Надходження від плати за послуги, що надаються бюджетними установами згідно із законодавством | | | | | 88942,408 | 88942,408 | 103707,598 | 116,6 | 88942,408 | 88942,408 | 103707,598 | 116,6 |
| | з них: | | | | | | | | | | | | |
| 25010100 | Плата за послуги, що надаються бюджетними установами згідно з їх основною діяльністю | | | | | 78309,984 | 78309,984 | 78906,144 | 100,8 | 78309,984 | 78309,984 | 78906,144 | 100,8 |
| 25010200 | Надходження бюджетних установ від додаткової (господарської) діяльності | | | | | 8102,555 | 8102,555 | 21532,525 | більше в 2,7 рази | 8102,555 | 8102,555 | 21532,525 | більше в 2,7 рази |
| 25010300 | Плата за оренду майна бюджетних установ, що здійснюється відповідно до Закону України "Про оренду державного та комунального майна" | | | | | 2466,487 | 2466,487 | 2909,183 | 117,9 | 2466,487 | 2466,487 | 2909,183 | 117,9 |
| 25010400 | Надходження бюджетних установ від реалізації в установленому порядку майна (крім нерухомого майна) | | | | | 63,382 | 63,382 | 359,746 | більше в 5,7 рази | 63,382 | 63,382 | 359,746 | більше в 5,7 рази |
| 25020000 | Інші джерела власних надходжень бюджетних установ | | | | | | | 93574,867 | | | | 93574,867 | |
| | з них: | | | | | | | | | | | | |
| 25020100 | Благодійні внески, гранти та дарунки | | | | | | | 58536,945 | | | | 58536,945 | |
| 25020200 | Кошти, що отримують бюджетні установи від підприємств, організацій, фізичних осіб та від інших бюджетних установ для виконання цільових заходів, у тому числі заходів з відчуження для суспільних потреб земельних ділянок та розміщених на них інших об'єктів нерухомого майна, що перебувають у приватній власності фізичних або юридичних осіб | | | | | | | 35037,922 | | | | 35037,922 | |
| 30000000 | Доходи від операцій з капіталом | 0,500 | 8,404 | 8,413 | 100,1 | 110700,000 | 84635,143 | 86673,325 | 102,4 | 110700,500 | 84643,547 | 86681,738 | 102,4 |
| 31000000 | Надходження від продажу основного капіталу | 0,500 | 8,404 | 8,413 | 100,1 | 14000,000 | 7521,360 | 7522,324 | 100,0 | 14000,500 | 7529,764 | 7530,737 | 100,0 |
| 31010000 | Кошти від реалізації скарбів, майна, одержаного державою або територіальною громадою в порядку спадкування чи дарування, безхазяйного майна, знахідок, а також валютні цінності і грошових коштів, власники яких невідомі | 0,250 | 8,400 | 8,409 | 100,1 | | | | | 0,250 | 8,400 | 8,409 | 100,1 |
| | в тому числі: | | | | | | | | | | | | |
| 31010200 | Кошти від реалізації безхазяйного майна, знахідок, спадкового майна, майна, одержаного територіальною громадою в порядку спадкування чи дарування, а також валютні цінності і грошові кошти, власники яких невідомі | 0,250 | 8,400 | 8,409 | 100,1 | | | | | 0,250 | 8,400 | 8,409 | 100,1 |
| 31020000 | Надходження коштів від Державного фонду дорогоцінних металів і дорогоцінного каміння | 0,250 | 0,004 | 0,004 | 100,0 | | | | | 0,250 | 0,004 | 0,004 | 100,0 |
| 31030000 | Кошти від відчуження майна, що перебуває в комунальній власності | | | | | 14000,000 | 7521,360 | 7522,324 | 100,0 | 14000,000 | 7521,360 | 7522,324 | 100,0 |
| 33000000 | Кошти від продажу землі і нематеріальних активів | | | | | 96700,000 | 77113,783 | 79151,001 | 102,6 | 96700,000 | 77113,783 | 79151,001 | 102,6 |
| 33010000 | Кошти від продажу землі | | | | | 96700,000 | 77113,783 | 79151,001 | 102,6 | 96700,000 | 77113,783 | 79151,001 | 102,6 |
| | з них: | | | | | | | | | | | | |
| 33010100 | Кошти від продажу земельних ділянок несільськогосподарського призначення, що перебувають у державній або комунальній власності, та земельних ділянок, які знаходяться на території Автономної Республіки Крим | | | | | 96 700,000 | 77 113,783 | 79151,001 | 102,6 | 96700,000 | 77113,783 | 79151,001 | 102,6 |
| 50000000 | Цільові фонди | | | | | 10 220,100 | 12 310,100 | 12 842,921 | 104,3 | 10220,100 | 12310,100 | 12842,921 | 104,3 |
| 50110000 | Цільові фонди, утворені місцевими органами виконавчої влади | | | | | 10220,100 | 12310,100 | 12842,921 | 104,3 | 10220,100 | 12310,100 | 12842,921 | 104,3 |
| | з них: | | | | | | | | | | | | |
| | - цільовий фонд підтримки Збройних Сил України та соціально-економічного розвитку Вінницької міської територіальної громади | | | | | 10 220,100 | 12 310,100 | 12842,921 | 104,3 | 10220,100 | 12310,100 | 12842,921 | 104,3 |

| | ВСЬОГО ДОХОДІВ | 5219750,377 | 5542544,662 | 5767651,249 | 104,1 | 213372,508 | 191723,182 | 302640,827 | 157,9 | 5433122,885 | 5734267,844 | 6070292,076 | 105,9 |
|----------|--|-------------|---------------|-------------|-------|------------|--------------|------------|-------|-------------|---------------|-------------|-------|
| 40000000 | Офіційні трансферти | 904503,467 | 1201210,77560 | 1185418,280 | 98,7 | 17390,000 | 152484,95813 | 151411,211 | 99,3 | 921893,467 | 1353695,73373 | 1336829,491 | 98,8 |
| 41000000 | Від органів державного управління | 904503,467 | 1201210,77560 | 1185418,280 | 98,7 | 17390,000 | 110079,934 | 109006,187 | 99,0 | 921893,467 | 1311290,70960 | 1294424,467 | 98,7 |
| 41030000 | Субвенції з державного бюджету місцевим бюджетам | 879086,100 | 907776,100 | 897481,168 | 98,9 | 17390,000 | 65268,300 | 64194,599 | 98,4 | 896476,100 | 973044,400 | 961675,767 | 98,8 |
| 41033300 | Субвенція з державного бюджету місцевим бюджетам на забезпечення харчуванням учнів початкових класів закладів загальної середньої освіти | | 26061,000 | 15769,413 | 60,5 | | 47878,300 | 47878,300 | 100,0 | | 73939,300 | 63647,713 | 86,1 |
| 41033800 | Субвенція з державного бюджету місцевим бюджетам на створення навчально-практичних центрів сучасної професійної (професійно-технічної) освіти | | 841,000 | 837,655 | 99,6 | | | | | | 841,000 | 837,655 | 99,6 |
| 41033900 | Освітня субвенція з державного бюджету місцевим бюджетам | 879086,100 | 879086,100 | 879086,100 | 100,0 | | | | | 879086,100 | 879086,100 | 879086,100 | 100,0 |
| 41034900 | Субвенція з державного бюджету місцевим бюджетам на реформування регіональних систем охорони здоров'я для здійснення заходів з виконання спільного з Міжнародним банком реконструкції та розвитку проекту "Поліпшення охорони здоров'я на службі у людей" | | | | | 17390,000 | 17390,000 | 16316,299 | 93,8 | 17390,000 | 17390,000 | 16316,299 | 93,8 |
| 41035600 | Субвенція з державного бюджету місцевим бюджетам на створення мережі спеціалізованих служб підтримки осіб, які постраждали від домашнього насильства та/або насильства за ознакою статі | | 1788,000 | 1788,000 | 100,0 | | | | | | 1788,000 | 1788,000 | 100,0 |
| 41040000 | Дотації з місцевих бюджетів іншим місцевим бюджетам | | 6100,28174 | 6100,282 | 100,0 | | | | | | 6100,28174 | 6100,282 | 100,0 |
| 41040400 | Інші дотації з місцевого бюджету | | 6100,28174 | 6100,282 | 100,0 | | | | | | 6100,28174 | 6100,282 | 100,0 |
| 41050000 | Субвенції з місцевих бюджетів іншим місцевим бюджетам | 25417,367 | 287334,39386 | 281836,830 | 98,1 | | 44811,634 | 44811,588 | 100,0 | 25417,367 | 332146,02786 | 326648,418 | 98,3 |
| 41050400 | Субвенція з місцевого бюджету на виплату грошової компенсації за належні для отримання жилі приміщення для сімей осіб, визначених пунктами 2 - 5 частини першої статті 10-1 Закону України "Про статус ветеранів війни, гарантії їх соціального захисту", для осіб з інвалідністю I - II групи, яка настала внаслідок поранення, контузії, каліцтва або захворювання, одержаних під час безпосередньої участі в антитерористичній операції, забезпеченні її проведення, здійсненні заходів із забезпечення національної безпеки і оборони, відсічі і стримування збройної агресії Російської Федерації у Донецькій та Луганській областях, забезпеченні їх здійснення, у заходах, необхідних для забезпечення оборони України, захисту безпеки населення та інтересів держави у зв'язку з військовою агресією Російської Федерації проти України, визначених пунктами 11 - 14 частини другої статті 7 Закону України "Про статус ветеранів війни, гарантії їх соціального захисту", та які потребують поліпшення житлових умов за рахунок відповідної субвенції з державного бюджету | | 142653,77095 | 142653,745 | 100,0 | | | | | | 142653,77095 | 142653,745 | 100,0 |
| 41050500 | Субвенція з місцевого бюджету на виплату грошової компенсації за належні для отримання жилі приміщення для сімей учасників бойових дій на території інших держав, визначених у абзаці першому пункту 1 статті 10 Закону України "Про статус ветеранів війни, гарантії їх соціального захисту", для осіб з інвалідністю I - II групи з числа учасників бойових дій на території інших держав, інвалідність яких настала внаслідок поранення, контузії, каліцтва або захворювання, пов'язаних з перебуванням у цих державах, визначених пунктом 7 частини другої статті 7 Закону України "Про статус ветеранів війни, гарантії їх соціального захисту", та які потребують поліпшення житлових умов за рахунок відповідної субвенції з державного бюджету | | 10206,21000 | 10206,210 | 100,0 | | | | | | 10206,21000 | 10206,210 | 100,0 |

| | | | | | | | | | | | | | |
|----------|---|--------------------|----------------------|--------------------|--------------|-------------------|---------------------|-------------------|--------------|--------------------|----------------------|--------------------|--------------|
| | = субвенція з обласного бюджету на пільгове медичне обслуговування громадян, які постраждали внаслідок Чорнобильської катастрофи | 1246,700 | 1246,700 | 1246,700 | 100,0 | | | | | 1246,700 | 1246,700 | 1246,700 | 100,0 |
| | = субвенція з обласного бюджету на відшкодування витрат на поховання учасників бойових дій та осіб з інвалідністю внаслідок війни | 105,000 | 17,239 | 17,239 | 100,0 | | | | | 105,000 | 17,239 | 17,239 | 100,0 |
| | = субвенція з обласного бюджету на компенсаційні виплати особам з інвалідністю на бензин (пальне), ремонт, техобслуговування автотранспорту та транспортне обслуговування, а також на встановлення телефонів особам з інвалідністю I і II груп | 292,300 | 380,061 | 380,061 | 100,0 | | | | | 292,300 | 380,061 | 380,061 | 100,0 |
| | = субвенція з обласного бюджету на компенсаційні виплати за пільговий проїзд окремих категорій громадян на міжміських внутрішньообласних маршрутах загального користування | | 1681,705 | 1681,705 | 100,0 | | | | | | 1681,705 | 1681,705 | 100,0 |
| | = з обласного бюджету на реалізацію проєктів-переможців Конкурсу Вінницької обласної Ради "Безпечні стійкі громади" | | 5011,600 | 4992,780 | 99,6 | | | | | | 5011,600 | 4992,780 | 99,6 |
| | = з обласного бюджету на компенсаційні виплати за навчання учасників бойових дій та їхніх дітей | | 4243,64476 | 4243,645 | 100,0 | | | | | | 4243,64476 | 4243,645 | 100,0 |
| | = субвенція з бюджету Вороновицької селищної територіальної громади на надання послуг комунальною установою "Центр професійного розвитку педагогічних працівників Вінницької міської ради" | 338,317 | 338,317 | 338,317 | 100,0 | | | | | 338,317 | 338,317 | 338,317 | 100,0 |
| | = з бюджету Якушинецької сільської територіальної громади на надання освітніх послуг дітям з особливими освітніми потребами, зумовленими стійкими інтелектуальними порушеннями у комунальному закладі "Вінницька спеціальна школа для дітей з порушеннями інтелектуального розвитку" | | 222,530 | 222,530 | 100,0 | | | | | | 222,530 | 222,530 | 100,0 |
| 41057700 | Субвенція з місцевого бюджету на виконання окремих заходів з реалізації соціального проєкту "Активні парки - локації здорової України" за рахунок відповідної субвенції з державного бюджету | | 51,972 | 51,972 | 100,0 | | | | | | 51,972 | 51,972 | 100,0 |
| 41059300 | Субвенція з місцевого бюджету на забезпечення діяльності фахівців із супроводу ветеранів війни та демобілізованих осіб та окремі заходи з підтримки осіб, які захищали незалежність, суверенітет та територіальну цілісність України, за рахунок відповідної субвенції з державного бюджету | | 559,552 | 430,190 | 76,9 | | | | | | 559,552 | 430,190 | 76,9 |
| 42000000 | Від Європейського Союзу, урядів іноземних держав, міжнародних організацій, донорських установ | | | | | | 42405,02413 | 42405,024 | 100,0 | | 42405,02413 | 42405,024 | 100,0 |
| 42030000 | Надходження в рамках програм допомоги Європейського Союзу, урядів іноземних держав, міжнародних організацій, донорських установ | | | | | | 42405,02413 | 42405,024 | 100,0 | | 42405,02413 | 42405,024 | 100,0 |
| 42030300 | Надходження в рамках програм допомоги урядів іноземних держав, міжнародних організацій, донорських установ | | | | | | 42405,02413 | 42405,024 | 100,0 | | 42405,02413 | 42405,024 | 100,0 |
| | ВСЬОГО ДОХОДІВ: | 6124253,844 | 6743755,43760 | 6953069,529 | 103,1 | 230762,508 | 344208,14013 | 454052,038 | 131,9 | 6355016,352 | 7087963,57773 | 7407121,567 | 104,5 |
| | в тому числі: | | | | | | | | | | | | |
| | - доходи бюджету розвитку | | | | | 110700,000 | 86055,483 | 88093,756 | 102,4 | 110700,000 | 86055,483 | 88093,756 | 102,4 |
| | ВИДАТКИ | | | | | | | | | | | | |
| 0100 | Державне управління | 521772,958 | 505288,959 | 505180,343 | 100,0 | 4697,934 | 9699,405 | 13854,285 | 142,8 | 526470,892 | 514988,364 | 519034,628 | 100,8 |
| | в тому числі: | | | | | | | | | | | | |
| | * за окремими видатками: | | | | | | | | | | | | |
| | - оплата праці | 366829,470 | 366793,686 | 366793,662 | 100,0 | 1909,782 | 1909,782 | 2076,861 | 108,7 | 368739,252 | 368703,468 | 368870,523 | 100,0 |
| | - комунальні послуги та енергоносії | 21009,079 | 16880,917 | 16880,772 | 100,0 | 1350,000 | 1350,000 | 457,037 | 33,9 | 22359,079 | 18230,917 | 17337,809 | 95,1 |
| | - видатки бюджету розвитку | | | | | | 5001,471 | 5001,471 | 100,0 | | 5001,471 | 5001,471 | 100,0 |
| | - видатки за рахунок власних надходжень бюджетних установ | | | | | 4697,934 | 4697,934 | 8852,814 | 188,4 | 4697,934 | 4697,934 | 8852,814 | 188,4 |
| | * за джерелами: | | | | | | | | | | | | |
| | - за рахунок доходів бюджету | 521772,958 | 501306,062 | 501197,453 | 100,0 | 4697,934 | 5997,934 | 10152,814 | 169,3 | 526470,892 | 507303,996 | 511350,267 | 100,8 |
| | - за рахунок перевиконання дохідної частини загального фонду бюджету | | 3982,897 | 3982,890 | 100,0 | | 3701,471 | 3701,471 | 100,0 | | 7684,368 | 7684,361 | 100,0 |
| | в тому числі: | | | | | | | | | | | | |
| 0150 | Організаційне, інформаційно-аналітичне та матеріально-технічне забезпечення діяльності обласної ради, районної ради, районної у місті ради (у разі її створення), міської, селищної, сільської рад | 55801,481 | 53396,577 | 53347,418 | 99,9 | | | | | 55801,481 | 53396,577 | 53347,418 | 99,9 |
| | в тому числі: | | | | | | | | | | | | |
| | * за джерелами: | | | | | | | | | | | | |
| | - за рахунок доходів бюджету | 55801,481 | 53184,058 | 53134,899 | 99,9 | | | | | 55801,481 | 53184,058 | 53134,899 | 99,9 |

| | | | | | | | | | | | | | |
|-------------|---|--------------------|----------------------|--------------------|-------------|-------------------|-------------------|-------------------|-------------------|--------------------|----------------------|--------------------|-------------------|
| | - за рахунок перевиконання дохідної частини загального фонду бюджету | | 212,519 | 212,519 | 100,0 | | | | | | 212,519 | 212,519 | 100,0 |
| 0160 | Керівництво і управління у відповідній сфері у містах (місті Києві), селищах, селах, територіальних громадах | 464291,417 | 450105,551 | 450046,095 | 100,0 | 4697,934 | 9699,405 | 13854,285 | 142,8 | 468989,351 | 459804,956 | 463900,380 | 100,9 |
| | в тому числі: | | | | | | | | | | | | |
| | • за джерелами: | | | | | | | | | | | | |
| | - за рахунок доходів бюджету | 464291,417 | 446441,138 | 446381,688 | 100,0 | 4697,934 | 5997,934 | 10152,814 | 169,3 | 468989,351 | 452439,072 | 456534,502 | 100,9 |
| | - за рахунок перевиконання дохідної частини загального фонду бюджету | | 3664,413 | 3664,407 | 100,0 | | 3701,471 | 3701,471 | 100,0 | | 7365,884 | 7365,878 | 100,0 |
| 0180 | Інша діяльність у сфері державного управління | 1680,060 | 1786,831 | 1786,830 | 100,0 | | | | | 1680,060 | 1786,831 | 1786,830 | 100,0 |
| | в тому числі: | | | | | | | | | | | | |
| | • за джерелами: | | | | | | | | | | | | |
| | - за рахунок доходів бюджету | 1680,060 | 1680,866 | 1680,866 | 100,0 | | | | | 1680,060 | 1680,866 | 1680,866 | 100,0 |
| | - за рахунок перевиконання дохідної частини загального фонду бюджету | | 105,965 | 105,964 | 100,0 | | | | | | 105,965 | 105,964 | 100,0 |
| | • за окремими видатками: | | | | | | | | | | | | |
| | - виконання заходів Програми для забезпечення виконання рішень суду на 2021-2025 роки | 1680,060 | 1786,831 | 1786,830 | 100,0 | | | | | 1680,060 | 1786,831 | 1786,830 | 100,0 |
| | в тому числі: | | | | | | | | | | | | |
| | - за рахунок перевиконання дохідної частини загального фонду бюджету | | 105,965 | 105,964 | 100,0 | | | | | | 105,965 | 105,964 | 100,0 |
| 1000 | Освіта | 2434783,236 | 2365719,03351 | 2335058,859 | 98,7 | 125231,114 | 257320,446 | 274608,666 | 106,7 | 2560014,350 | 2623039,47951 | 2609667,525 | 99,5 |
| | в тому числі: | | | | | | | | | | | | |
| | • за окремими видатками: | | | | | | | | | | | | |
| | - оплата праці | 1623651,144 | 1539797,65370 | 1527708,212 | 99,2 | 18199,189 | 18199,189 | 19954,306 | 109,6 | 1641850,333 | 1557996,84270 | 1547662,518 | 99,3 |
| | - комунальні послуги та енергоносії | 267107,602 | 227704,50561 | 226680,043 | 99,6 | 3955,820 | 3956,090 | 2970,871 | 75,1 | 271063,422 | 231660,59561 | 229650,914 | 99,1 |
| | - видатки бюджету розвитку | | | | | 45755,078 | 84793,401 | 84414,969 | 99,6 | 45755,078 | 84793,401 | 84414,969 | 99,6 |
| | - видатки за рахунок власних надходжень бюджетних установ | | | | | 79476,036 | 79476,036 | 162147,417 | більше в 2,0 рази | 79476,036 | 79476,036 | 162147,417 | більше в 2,0 рази |
| | • за джерелами: | | | | | | | | | | | | |
| | - за рахунок освітньої субвенції з державного бюджету | 879086,100 | 879086,100 | 864221,043 | 98,3 | | | | | 879086,100 | 879086,100 | 864221,043 | 98,3 |
| | - за рахунок субвенції з державного бюджету місцевим бюджетам на створення навчально-практичних центрів сучасної професійної (професійно-технічної) освіти | | 581,000 | 577,655 | 99,4 | | 260,000 | 260,000 | 100,0 | | 841,000 | 837,655 | 99,6 |
| | - за рахунок субвенції з державного бюджету місцевим бюджетам на забезпечення харчуванням учнів початкових класів закладів загальної середньої освіти | | 26061,000 | 15769,414 | 60,5 | | 47878,300 | | | | 73939,300 | 15769,414 | 21,3 |
| | - за рахунок субвенції з місцевого бюджету на забезпечення якісної, сучасної та доступної загальної середньої освіти "Нова українська школа" за рахунок відповідної субвенції з державного бюджету | | 6522,760 | 6141,458 | 94,2 | | 8132,240 | 7842,989 | 96,4 | | 14655,000 | 13984,447 | 95,4 |
| | - за рахунок іншої дотації з місцевого бюджету | | 6100,28174 | 5294,351 | 86,8 | | | | | | 6100,28174 | 5294,351 | 86,8 |
| | - за рахунок субвенції з місцевого бюджету за рахунок залишку коштів освітньої субвенції, що утворився на початок бюджетного періоду | | | | | | 44811,634 | 27685,205 | 61,8 | | 44811,634 | 27685,205 | 61,8 |
| | - за рахунок субвенції з місцевого бюджету на здійснення переданих видатків у сфері освіти за рахунок коштів освітньої субвенції | 23435,050 | 23435,050 | 19623,427 | 83,7 | | | | | 23435,050 | 23435,050 | 19623,427 | 83,7 |
| | - за рахунок субвенції з місцевого бюджету на надання державної підтримки особам з особливими освітніми потребами за рахунок відповідної субвенції з державного бюджету | | 2257,200 | 2257,200 | 100,0 | | | | | | 2257,200 | 2257,200 | 100,0 |
| | - за рахунок субвенції з місцевого бюджету за рахунок залишку коштів субвенції на надання державної підтримки особам з особливими освітніми потребами, що утворився на початок бюджетного періоду | | 755,755 | 755,510 | 100,0 | | | | | | 755,755 | 755,510 | 100,0 |
| | - за рахунок субвенції з бюджету Вороновицької селищної територіальної громади на надання послуг комунальною установою "Центр професійного розвитку педагогічних працівників Вінницької міської ради" | 338,317 | 338,317 | 338,317 | 100,0 | | | | | 338,317 | 338,317 | 338,317 | 100,0 |
| | - за рахунок субвенції з бюджету Якушинецької сільської територіальної громади на надання освітніх послуг дітям з особливими освітніми потребами, зумовленими стійкими інтелектуальними порушеннями у комунальному закладі "Вінницька спеціальна школа для дітей з порушеннями інтелектуального розвитку" | | 222,530 | 222,530 | 100,0 | | | | | | 222,530 | 222,530 | 100,0 |
| | - за рахунок доходів бюджету | 1531923,769 | 1402677,659 | 1402176,576 | 100,0 | 125231,114 | 116507,286 | 199177,486 | 171,0 | 1657154,883 | 1519184,945 | 1601354,062 | 105,4 |
| | - за рахунок залишку коштів освітньої субвенції з державного бюджету, що утворився по загальному фонду бюджету станом на 01.01.2024р. | | 13308,162 | 13308,159 | 100,0 | | 978,000 | 890,000 | 91,0 | | 14286,162 | 14198,159 | 99,4 |
| | - за рахунок залишку коштів субвенції з місцевого бюджету на здійснення переданих видатків у сфері освіти за рахунок коштів освітньої субвенції (за спеціальним фондом державного бюджету), що утворився по спеціальному фонду бюджету станом на 01.01.2024 року | | | | | | 361,075 | 361,075 | 100,0 | | 361,075 | 361,075 | 100,0 |

| | | | | | | | | | | | | | |
|------|---|------------|--------------|------------|-------|-----------|-----------|-----------|-------------------|------------|--------------|------------|-------|
| | - за рахунок залишку коштів субвенції з місцевого бюджету за рахунок залишку коштів субвенції на надання державної підтримки особам з особливими освітніми потребами, що утворився на початок бюджетного періоду | | 898,66890 | 898,669 | 100,0 | | | | | | 898,66890 | 898,669 | 100,0 |
| | - за рахунок залишку коштів іншої дотації з місцевого бюджету, що утворився по загальному фонду бюджету станом на 01.01.2024р. | | 1520,95787 | 1520,958 | 100,0 | | | | | | 1520,95787 | 1520,958 | 100,0 |
| | - за рахунок направлення вільного залишку коштів, що утворився в бюджеті станом на 01.01.2024р. | | | | | | 2638,804 | 2638,804 | 100,0 | | 2638,804 | 2638,804 | 100,0 |
| | - за рахунок перевиконання дохідної частини загального фонду бюджету | | 1953,592 | 1953,592 | 100,0 | | 35753,107 | 35753,107 | 100,0 | | 37706,699 | 37706,699 | 100,0 |
| | в тому числі: | | | | | | | | | | | | |
| 1010 | Надання дошкільної освіти | 751828,179 | 680296,091 | 680205,071 | 100,0 | 56346,659 | 84333,969 | 96624,260 | 114,6 | 808174,838 | 764630,060 | 776829,331 | 101,6 |
| | в тому числі: | | | | | | | | | | | | |
| | • за джерелами: | | | | | | | | | | | | |
| | - за рахунок доходів бюджету | 751828,179 | 680296,091 | 680205,071 | 100,0 | 56346,659 | 59507,765 | 71798,056 | 120,7 | 808174,838 | 739803,856 | 752003,127 | 101,6 |
| | - за рахунок направлення вільного залишку коштів, що утворився в бюджеті станом на 01.01.2024р. | | | | | | 2638,804 | 2638,804 | 100,0 | | 2638,804 | 2638,804 | 100,0 |
| | - за рахунок перевиконання дохідної частини загального фонду бюджету | | | | | | 22187,400 | 22187,400 | 100,0 | | 22187,400 | 22187,400 | 100,0 |
| | • за окремими видатками: | | | | | | | | | | | | |
| | - капітальний ремонт споруд цивільного захисту - укриттів комунальних закладів дошкільної освіти | | | | | 3572,724 | 10548,235 | 10548,233 | 100,0 | 3572,724 | 10548,235 | 10548,233 | 100,0 |
| | в тому числі: | | | | | | | | | | | | |
| | = за рахунок направлення вільного залишку коштів, що утворився в бюджеті станом на 01.01.2024р. | | | | | | 2638,804 | 2638,804 | 100,0 | | 2638,804 | 2638,804 | 100,0 |
| | - капітальний ремонт будівлі комунального закладу «Дошкільний навчальний заклад №27 ВМР» по вул. Острозького, 33 в м. Вінниця – заходи з енергозбереження з елементами ліквідації наслідків збройної агресії російської федерації | | | | | 11438,770 | 10263,993 | 10263,993 | 100,0 | 11438,770 | 10263,993 | 10263,993 | 100,0 |
| | - на оплату енергосервісного договору за об'єктами енергосервісу будівлі Комунального закладу "Дошкільний навчальний заклад №35 Вінницької міської ради" | | 135,847 | | | | | | | | 135,847 | | |
| 1020 | Надання загальної середньої освіти за рахунок коштів місцевого бюджету | 321555,437 | 305058,68364 | 304951,763 | 100,0 | 38350,569 | 26124,191 | 62347,861 | більше в 2,4 рази | 359906,006 | 331182,87464 | 367299,624 | 110,9 |
| | в тому числі: | | | | | | | | | | | | |
| | • за джерелами: | | | | | | | | | | | | |
| | - за рахунок субвенції з бюджету Якушинецької сільської територіальної громади на надання освітніх послуг дітям з особливими освітніми потребами, зумовленими стійкими інтелектуальними порушеннями у комунальному закладі "Вінницька спеціальна школа для дітей з порушеннями інтелектуального розвитку" | | 222,530 | 222,530 | 100,0 | | | | | | 222,530 | 222,530 | 100,0 |
| | - за рахунок доходів бюджету | 321555,437 | 304511,551 | 304404,630 | 100,0 | 38350,569 | 13980,191 | 50203,861 | більше в 3,6 рази | 359906,006 | 318491,742 | 354608,491 | 111,3 |
| | - за рахунок залишку коштів іншої дотації з місцевого бюджету, що утворився по загальному фонду бюджету станом на 01.01.2024р. | | 324,60264 | 324,603 | 100,0 | | | | | | 324,603 | 324,603 | 100,0 |
| | - за рахунок перевиконання дохідної частини загального фонду бюджету | | | | | | 12144,000 | 12144,000 | 100,0 | | 12144,000 | 12144,000 | 100,0 |
| 1021 | Надання загальної середньої освіти закладами загальної середньої освіти за рахунок коштів місцевого бюджету | 311979,017 | 295913,92664 | 295807,352 | 100,0 | 38350,569 | 26124,191 | 61762,533 | більше в 2,4 рази | 350329,586 | 322038,11764 | 357569,885 | 111,0 |
| | в тому числі: | | | | | | | | | | | | |
| | • за джерелами: | | | | | | | | | | | | |
| | - за рахунок доходів бюджету | 311979,017 | 295589,324 | 295482,749 | 100,0 | 38350,569 | 13980,191 | 49618,533 | більше в 3,5 рази | 350329,586 | 309569,515 | 345101,282 | 111,5 |
| | - за рахунок залишку коштів іншої дотації з місцевого бюджету, що утворився по загальному фонду бюджету станом на 01.01.2024р. | | 324,60264 | 324,603 | 100,0 | | | | | | 324,60264 | 324,603 | 100,0 |
| | - за рахунок перевиконання дохідної частини загального фонду бюджету | | | | | | 12144,000 | 12144,000 | 100,0 | | 12144,000 | 12144,000 | 100,0 |
| | • за окремими видатками: | | | | | | | | | | | | |
| | в тому числі: | | | | | | | | | | | | |
| | - капітальний ремонт покрівель (підготовка до опалювального сезону та заходи з енергозбереження) будівель комунальних закладів загальної середньої освіти | | | | | | 87,070 | 87,070 | 100,0 | | 87,070 | 87,070 | 100,0 |
| | - на реалізацію проекту «Облаштування кабінету безпеки в мікрорайоні Кумбари» - переможця конкурсу проектів в рамках "Бюджету громадських ініціатив Вінницької міської територіальної громади" у 2023 році | 333,790 | 320,582 | 320,581 | 100,0 | 178,870 | 155,232 | 155,232 | 100,0 | 512,660 | 475,814 | 475,813 | 100,0 |
| | - на реалізацію проекту «Спростір» - сучасний, безбар'єрний простір для всіх в усіх сенсах» - переможця конкурсу проектів в рамках "Бюджету громадських ініціатив Вінницької міської територіальної громади" у 2023 році | 78,061 | 78,061 | 78,061 | 100,0 | | | | | 78,061 | 78,061 | 78,061 | 100,0 |

| | | | | | | | | | | | | | |
|------|---|------------|------------|------------|-------|---------|---------|---------|-------|------------|------------|------------|-------|
| | - на реалізацію проєкту «Клас безпеки» - переможця конкурсу проєктів в рамках "Бюджету громадських ініціатив Вінницької міської територіальної громади" у 2023 році | 141,889 | 129,360 | 129,360 | 100,0 | 207,320 | 184,800 | 184,800 | 100,0 | 349,209 | 314,160 | 314,160 | 100,0 |
| | - на реалізацію проєкту «Центр Військово-патріотичного виховання для дітей та дорослих «Звитяга» - переможця конкурсу проєктів в рамках "Бюджету громадських ініціатив Вінницької міської територіальної громади" у 2023 році | 280,970 | 216,728 | 216,728 | 100,0 | 69,000 | 69,000 | 69,000 | 100,0 | 349,970 | 285,728 | 285,728 | 100,0 |
| | - на реалізацію проєкту «Стрілецькі змагання «Патріот» - переможця конкурсу проєктів в рамках "Бюджету громадських ініціатив Вінницької міської територіальної громади" у 2023 році | 132,400 | 153,920 | 153,920 | 100,0 | 330,000 | 308,480 | 308,480 | 100,0 | 462,400 | 462,400 | 462,400 | 100,0 |
| | - за рахунок залишку коштів іншої дотації з місцевого бюджету, що утворився по загальному фонду бюджету станом на 01.01.2024р. | | 324,60264 | 324,603 | 100,0 | | | | | | 324,60264 | 324,603 | 100,0 |
| | в тому числі: | | | | | | | | | | | | |
| | = на оплату комунальних послуг, що надаються під час розміщення в умовах воєнного стану тимчасово переміщених осіб, за рахунок компенсації з державного бюджету, відповідно до постанови Кабінету Міністрів України від 11.03.2022р. № 261 (зі змінами) | | 324,60264 | 324,603 | 100,0 | | | | | | 324,60264 | 324,603 | 100,0 |
| 1022 | Надання загальної середньої освіти спеціальними закладами загальної середньої освіти для дітей, які потребують корекції фізичного та/або розумового розвитку, за рахунок коштів місцевого бюджету | 9576,420 | 9144,757 | 9144,411 | 100,0 | | | 585,328 | | 9576,420 | 9144,757 | 9729,739 | 106,4 |
| | в тому числі: | | | | | | | | | | | | |
| | • за джерелами: | | | | | | | | | | | | |
| | - за рахунок доходів бюджету | 9576,420 | 8922,227 | 8921,881 | 100,0 | | | 585,328 | | 9576,420 | 8922,227 | 9507,209 | 106,6 |
| | - за рахунок субвенції з бюджету Якушинецької сільської територіальної громади на надання освітніх послуг дітям з особливими освітніми потребами, зумовленими стійкими інтелектуальними порушеннями у комунальному закладі "Вінницька спеціальна школа для дітей з порушеннями інтелектуального розвитку" | | 222,530 | 222,530 | 100,0 | | | | | | 222,530 | 222,530 | 100,0 |
| 1030 | Надання загальної середньої освіти за рахунок освітньої субвенції | 865530,470 | 864310,470 | 848163,134 | 98,1 | | | | | 865530,470 | 864310,470 | 848163,134 | 98,1 |
| | в тому числі: | | | | | | | | | | | | |
| | • за джерелами: | | | | | | | | | | | | |
| | - за рахунок освітньої субвенції з державного бюджету | 849109,710 | 847889,710 | 833794,087 | 98,3 | | | | | 849109,710 | 847889,710 | 833794,087 | 98,3 |
| | - за рахунок субвенції з місцевого бюджету на здійснення переданих видатків у сфері освіти за рахунок коштів освітньої субвенції | 16420,760 | 16420,760 | 14369,047 | 87,5 | | | | | 16420,760 | 16420,760 | 14369,047 | 87,5 |
| 1031 | Надання загальної середньої освіти закладами загальної середньої освіти за рахунок освітньої субвенції | 845060,715 | 843840,715 | 830316,859 | 98,4 | | | | | 845060,715 | 843840,715 | 830316,859 | 98,4 |
| | в тому числі: | | | | | | | | | | | | |
| | • за джерелами: | | | | | | | | | | | | |
| | - за рахунок освітньої субвенції з державного бюджету | 828639,955 | 827419,955 | 815947,812 | 98,6 | | | | | 828639,955 | 827419,955 | 815947,812 | 98,6 |
| | - за рахунок субвенції з місцевого бюджету на здійснення переданих видатків у сфері освіти за рахунок коштів освітньої субвенції | 16420,760 | 16420,760 | 14369,047 | 87,5 | | | | | 16420,760 | 16420,760 | 14369,047 | 87,5 |
| | • за окремими видатками: | | | | | | | | | | | | |
| | - за рахунок субвенції з місцевого бюджету на здійснення переданих видатків у сфері освіти за рахунок коштів освітньої субвенції | 16420,760 | 16420,760 | 14369,047 | 87,5 | | | | | 16420,760 | 16420,760 | 14369,047 | 87,5 |
| | в тому числі: | | | | | | | | | | | | |
| | = на оплату праці з нарахуваннями педагогічним працівникам приватних закладів загальної середньої освіти | 16420,760 | 16420,760 | 14369,047 | 87,5 | | | | | 16420,760 | 16420,760 | 14369,047 | 87,5 |
| 1032 | Надання загальної середньої освіти спеціальними закладами загальної середньої освіти для дітей, які потребують корекції фізичного та/або розумового розвитку, за рахунок освітньої субвенції | 20469,755 | 20469,755 | 17846,275 | 87,2 | | | | | 20469,755 | 20469,755 | 17846,275 | 87,2 |
| | в тому числі: | | | | | | | | | | | | |
| | • за джерелами: | | | | | | | | | | | | |
| | - за рахунок освітньої субвенції з державного бюджету | 20469,755 | 20469,755 | 17846,275 | 87,2 | | | | | 20469,755 | 20469,755 | 17846,275 | 87,2 |
| 1060 | Надання загальної середньої освіти за рахунок залишку коштів за освітньою субвенцією на кінець бюджетного періоду (крім залишку коштів, що мають цільове призначення, виділені відповідно до рішень Кабінету Міністрів України у попередніх бюджетних періодах, а також коштів, необхідних для забезпечення безпечного навчального процесу у закладах загальної середньої освіти) | | 13308,162 | 13308,159 | 100,0 | | 978,000 | 890,000 | 91,0 | | 14286,162 | 14198,159 | 99,4 |
| | в тому числі: | | | | | | | | | | | | |
| | • за джерелами: | | | | | | | | | | | | |
| | - за рахунок залишку коштів освітньої субвенції з державного бюджету, що утворився по загальному фонду бюджету станом на 01.01.2024р. | | 13308,162 | 13308,159 | 100,0 | | 978,000 | 890,000 | 91,0 | | 14286,162 | 14198,159 | 99,4 |

| | | | | | | | | | | | | | |
|------|---|------------|--------------|------------|-------|-----------|-----------|-----------|-------------------|------------|--------------|------------|-------|
| 1061 | Надання загальної середньої освіти закладами загальної середньої освіти за рахунок залишку коштів за освітньою субвенцією на кінець бюджетного періоду (крім залишку коштів, що мають цільове призначення, виділених відповідно до рішень Кабінету Міністрів України у попередніх бюджетних періодах, а також коштів, необхідних для забезпечення безпечного навчального процесу у закладах загальної середньої освіти) | | 13308,162 | 13308,159 | 100,0 | | 978,000 | 890,000 | 91,0 | | 14286,162 | 14198,159 | 99,4 |
| | в тому числі: | | | | | | | | | | | | |
| | • за джерелами: | | | | | | | | | | | | |
| | - за рахунок залишку коштів освітньої субвенції з державного бюджету, що утворився по загальному фонду бюджету станом на 01.01.2024р. | | 13308,162 | 13308,159 | 100,0 | | 978,000 | 890,000 | 91,0 | | 14286,162 | 14198,159 | 99,4 |
| 1070 | Надання позашкільної освіти закладами позашкільної освіти, заходи із позашкільної роботи з дітьми | 50544,577 | 45477,681 | 45476,476 | 100,0 | 5701,950 | 5701,950 | 6313,864 | 110,7 | 56246,527 | 51179,631 | 51790,340 | 101,2 |
| | в тому числі: | | | | | | | | | | | | |
| | • за джерелами: | | | | | | | | | | | | |
| | - за рахунок доходів бюджету | 50544,577 | 45477,681 | 45476,476 | 100,0 | 5701,950 | 5701,950 | 6313,864 | 110,7 | 56246,527 | 51179,631 | 51790,340 | 101,2 |
| 1080 | Надання спеціальної освіти мистецькими школами | 96648,584 | 90193,597 | 90157,279 | 100,0 | 7652,206 | 8043,913 | 11873,105 | 147,6 | 104300,790 | 98237,510 | 102030,384 | 103,9 |
| | в тому числі: | | | | | | | | | | | | |
| | • за джерелами: | | | | | | | | | | | | |
| | - за рахунок доходів бюджету | 96648,584 | 90193,597 | 90157,279 | 100,0 | 7652,206 | 7652,206 | 11481,398 | 150,0 | 104300,790 | 97845,803 | 101638,677 | 103,9 |
| | - за рахунок перевиконання дохідної частини загального фонду бюджету | | | | | | 391,707 | 391,707 | 100,0 | | 391,707 | 391,707 | 100,0 |
| 1090 | Підготовка кадрів закладами професійної (професійно-технічної) освіти та іншими закладами освіти | 289028,932 | 269495,78497 | 267849,295 | 99,4 | 16741,005 | 17369,971 | 46884,496 | більше в 2,7 рази | 305769,937 | 286865,75597 | 314733,791 | 109,7 |
| | в тому числі: | | | | | | | | | | | | |
| | • за джерелами: | | | | | | | | | | | | |
| | - за рахунок освітньої субвенції з державного бюджету | 29976,390 | 31196,390 | 30426,956 | 97,5 | | | | | 29976,390 | 31196,390 | 30426,956 | 97,5 |
| | - за рахунок іншої дотації з місцевого бюджету | | 6100,28174 | 5294,351 | 86,8 | | | | | | 6100,28174 | 5294,351 | 86,8 |
| | - за рахунок доходів бюджету | 259052,542 | 229049,166 | 228978,041 | 100,0 | 16741,005 | 16339,971 | 45854,496 | більше в 2,1 рази | 275793,547 | 245389,137 | 274832,537 | 112,0 |
| | - за рахунок перевиконання дохідної частини загального фонду бюджету | | 1953,592 | 1953,592 | 100,0 | | 1030,000 | 1030,000 | 100,0 | | 2983,592 | 2983,592 | 100,0 |
| | - за рахунок залишку коштів іншої дотації з місцевого бюджету, що утворився по загальному фонду бюджету станом на 01.01.2024р. | | 1196,35523 | 1196,355 | 100,0 | | | | | | 1196,35523 | 1196,355 | 100,0 |
| 1091 | Підготовка кадрів закладами професійної (професійно-технічної) освіти та іншими закладами освіти за рахунок коштів місцевого бюджету | 259052,542 | 238299,39497 | 237422,339 | 99,6 | 16741,005 | 17369,971 | 46884,496 | більше в 2,7 рази | 275793,547 | 255669,36597 | 284306,835 | 111,2 |
| | в тому числі: | | | | | | | | | | | | |
| | • за джерелами: | | | | | | | | | | | | |
| | - за рахунок доходів бюджету | 259052,542 | 229049,166 | 228978,041 | 100,0 | 16741,005 | 16339,971 | 45854,496 | більше в 2,8 рази | 275793,547 | 245389,137 | 274832,537 | 112,0 |
| | - за рахунок перевиконання дохідної частини загального фонду бюджету | | 1953,592 | 1953,592 | 100,0 | | 1030,000 | 1030,000 | 100,0 | | 2983,592 | 2983,592 | 100,0 |
| | - за рахунок іншої дотації з місцевого бюджету | | 6100,28174 | 5294,351 | 86,8 | | | | | | 6100,28174 | 5294,351 | 86,8 |
| | - за рахунок залишку коштів іншої дотації з місцевого бюджету, що утворився по загальному фонду бюджету станом на 01.01.2024р. | | 1196,35523 | 1196,355 | 100,0 | | | | | | 1196,35523 | 1196,355 | 100,0 |
| | • за окремими видатками: | | | | | | | | | | | | |
| | - за рахунок залишку коштів іншої дотації з місцевого бюджету, що утворився по загальному фонду бюджету станом на 01.01.2024р. | | 1196,35523 | 1196,355 | 100,0 | | | | | | 1196,35523 | 1196,355 | 100,0 |
| | в тому числі: | | | | | | | | | | | | |
| | = на оплату комунальних послуг, що надаються під час розміщення в умовах воєнного стану тимчасово переміщених осіб, за рахунок компенсації з державного бюджету, відповідно до постанови Кабінету Міністрів України від 11.03.2022р. № 261 (зі змінами) | | 1196,35523 | 1196,355 | 100,0 | | | | | | 1196,35523 | 1196,355 | 100,0 |
| | - за рахунок іншої дотації з місцевого бюджету | | 6100,28174 | 5294,351 | 86,8 | | | | | | 6100,28174 | 5294,351 | 86,8 |
| | в тому числі: | | | | | | | | | | | | |
| | = на оплату комунальних послуг, що надаються під час розміщення в умовах воєнного стану тимчасово переміщених осіб, за рахунок компенсації з державного бюджету, відповідно до постанови Кабінету Міністрів України від 11.03.2022р. № 261 (зі змінами) | | 6100,28174 | 5294,351 | 86,8 | | | | | | 6100,28174 | 5294,351 | 86,8 |
| | - за рахунок перевиконання дохідної частини загального фонду бюджету | | 1953,592 | 1953,592 | 100,0 | | 1030,000 | 1030,000 | 100,0 | | 2983,592 | 2983,592 | 100,0 |
| 1092 | Підготовка кадрів закладами професійної (професійно-технічної) освіти та іншими закладами освіти за рахунок освітньої субвенції | 29976,390 | 31196,390 | 30426,956 | 97,5 | | | | | 29976,390 | 31196,390 | 30426,956 | 97,5 |
| | в тому числі: | | | | | | | | | | | | |
| | • за джерелами: | | | | | | | | | | | | |
| | - за рахунок освітньої субвенції з державного бюджету | 29976,390 | 31196,390 | 30426,956 | 97,5 | | | | | 29976,390 | 31196,390 | 30426,956 | 97,5 |

| | | | | | | | | | | | | | |
|------|--|--|------------|----------|-------|--|----------|----------|-------|--|------------|-----------|-------|
| | - за рахунок субвенції з місцевого бюджету на забезпечення якісної, сучасної та доступної загальної середньої освіти "Нова українська школа" за рахунок відповідної субвенції з державного бюджету | | 6522,760 | 6141,458 | 94,2 | | 8132,240 | 7842,989 | 96,4 | | 14655,000 | 13984,447 | 95,4 |
| | - за рахунок доходів бюджету | | 2605,243 | 2605,055 | 100,0 | | 3295,031 | 3293,965 | 100,0 | | 5900,274 | 5899,020 | 100,0 |
| 1181 | Співфінансування заходів, що реалізуються за рахунок субвенції з державного бюджету місцевим бюджетам на забезпечення якісної, сучасної та доступної загальної середньої освіти "Нова українська школа" | | 2605,243 | 2605,055 | 100,0 | | 3295,031 | 3293,965 | 100,0 | | 5900,274 | 5899,020 | 100,0 |
| | в тому числі: | | | | | | | | | | | | |
| | • за джерелами: | | | | | | | | | | | | |
| | - за рахунок доходів бюджету | | 2605,243 | 2605,055 | 100,0 | | 3295,031 | 3293,965 | 100,0 | | 5900,274 | 5899,020 | 100,0 |
| | • за окремими видатками: | | | | | | | | | | | | |
| | - на закупівлю засобів навчання та обладнання, комп'ютерного та мультимедійного обладнання для навчальних кабінетів природничої галузі освіти (кабінети фізики, хімії, біології, географії, природничих наук) закладів загальної середньої освіти комунальної форми власності, які здійснюють освітній процес відповідно до Державного стандарту базової середньої освіти в другому циклі середньої освіти (базове предметне навчання) заочною, поєднанням очної та дистанційної форми здобуття освіти | | 2228,610 | 2228,422 | 100,0 | | 2984,964 | 2983,898 | 100,0 | | 5213,574 | 5212,320 | 100,0 |
| | - на закупівлю засобів навчання та обладнання, мультимедійного та комп'ютерного обладнання, меблів для навчальних кабінетів пілотних закладів освіти | | 376,633 | 376,633 | 100,0 | | 310,067 | 310,067 | 100,0 | | 686,700 | 686,700 | 100,0 |
| 1182 | Виконання заходів, спрямованих на забезпечення якісної, сучасної та доступної загальної середньої освіти "Нова українська школа" за рахунок субвенції з державного бюджету місцевим бюджетам | | 6522,760 | 6141,458 | 94,2 | | 8132,240 | 7842,989 | 96,4 | | 14655,000 | 13984,447 | 95,4 |
| | в тому числі: | | | | | | | | | | | | |
| | • за джерелами: | | | | | | | | | | | | |
| | - за рахунок субвенції з місцевого бюджету на забезпечення якісної, сучасної та доступної загальної середньої освіти "Нова українська школа" за рахунок відповідної субвенції з державного бюджету | | 6522,760 | 6141,458 | 94,2 | | 8132,240 | 7842,989 | 96,4 | | 14655,000 | 13984,447 | 95,4 |
| | • за окремими видатками: | | | | | | | | | | | | |
| | - за рахунок субвенції з місцевого бюджету на забезпечення якісної, сучасної та доступної загальної середньої освіти "Нова українська школа" за рахунок відповідної субвенції з державного бюджету | | 6522,760 | 6141,458 | 94,2 | | 8132,240 | 7842,989 | 96,4 | | 14655,000 | 13984,447 | 95,4 |
| | в тому числі: | | | | | | | | | | | | |
| | - на закупівлю засобів навчання та обладнання, комп'ютерного та мультимедійного обладнання для навчальних кабінетів природничої галузі освіти (кабінети фізики, хімії, біології, географії, природничих наук) закладів загальної середньої освіти комунальної форми власності, які здійснюють освітній процес відповідно до Державного стандарту базової середньої освіти в другому циклі середньої освіти (базове предметне навчання) заочною, поєднанням очної та дистанційної форми здобуття освіти | | 5200,099 | 5190,954 | 99,8 | | 6964,901 | 6962,345 | 100,0 | | 12165,000 | 12153,299 | 99,9 |
| | - на закупівлю засобів навчання та обладнання, мультимедійного та комп'ютерного обладнання, меблів для навчальних кабінетів пілотних закладів освіти | | 878,811 | 878,811 | 100,0 | | 723,489 | 723,489 | 100,0 | | 1602,300 | 1602,300 | 100,0 |
| | - на закупівлю навчальної та навчально-методичної літератури, у тому числі її електронних версій та з аудіосупроводом, для учнів та педагогічних працівників пілотних закладів освіти | | 443,850 | 71,693 | 16,2 | | 443,850 | 157,155 | 35,4 | | 887,700 | 228,848 | 25,8 |
| 1200 | Надання освіти за рахунок субвенції з державного бюджету місцевим бюджетам на надання державної підтримки особам з особливими освітніми потребами | | 2257,200 | 2257,200 | 100,0 | | | | | | 2257,200 | 2257,200 | 100,0 |
| | в тому числі: | | | | | | | | | | | | |
| | • за джерелами: | | | | | | | | | | | | |
| | - за рахунок субвенції з місцевого бюджету на надання державної підтримки особам з особливими освітніми потребами за рахунок відповідної субвенції з державного бюджету | | 2257,200 | 2257,200 | 100,0 | | | | | | 2257,200 | 2257,200 | 100,0 |
| 1210 | Надання освіти за рахунок залишку коштів за субвенцією з державного бюджету місцевим бюджетам на надання державної підтримки особам з особливими освітніми потребами на кінець бюджетного періоду | | 1654,42390 | 1654,179 | 100,0 | | | | | | 1654,42390 | 1654,179 | 100,0 |
| | в тому числі: | | | | | | | | | | | | |
| | • за джерелами: | | | | | | | | | | | | |
| | - за рахунок субвенції з місцевого бюджету за рахунок залишку коштів субвенції на надання державної підтримки особам з особливими освітніми потребами, що утворився на початок бюджетного періоду | | 755,755 | 755,510 | 100,0 | | | | | | 755,755 | 755,510 | 100,0 |

| | | | | | | | | | | | | |
|------|--|--|-----------|----------|-------|-----------|-----------|-------|--|-----------|-----------|-------|
| | - за рахунок залишку коштів субвенції з місцевого бюджету за рахунок залишку коштів субвенції на надання державної підтримки особам з особливими освітніми потребами, що утворився на початок бюджетного періоду | | 898,66890 | 898,669 | 100,0 | | | | | 898,66890 | 898,669 | 100,0 |
| 1220 | Виконання заходів щодо створення навчально-практичних центрів сучасної професійної (професійно-технічної) освіти | | 942,200 | 753,235 | 79,9 | 260,000 | 260,000 | 100,0 | | 1202,200 | 1013,235 | 84,3 |
| | в тому числі: | | | | | | | | | | | |
| | • за джерелами: | | | | | | | | | | | |
| | - за рахунок субвенції з державного бюджету місцевим бюджетам на створення навчально-практичних центрів сучасної професійної (професійно-технічної) освіти | | 581,000 | 577,655 | 99,4 | 260,000 | 260,000 | 100,0 | | 841,000 | 837,655 | 99,6 |
| | - за рахунок доходів бюджету | | 361,200 | 175,580 | 48,6 | | | | | 361,200 | 175,580 | 48,6 |
| 1221 | Співфінансування заходів, що реалізуються за рахунок субвенції з державного бюджету місцевим бюджетам на створення навчально-практичних центрів сучасної професійної (професійно-технічної) освіти | | 361,200 | 175,580 | 48,6 | | | | | 361,200 | 175,580 | 48,6 |
| | в тому числі: | | | | | | | | | | | |
| | • за джерелами: | | | | | | | | | | | |
| | - за рахунок доходів бюджету | | 361,200 | 175,580 | 48,6 | | | | | 361,200 | 175,580 | 48,6 |
| 1222 | Виконання заходів щодо створення навчально-практичних центрів сучасної професійної (професійно-технічної) освіти за рахунок субвенції з державного бюджету місцевим бюджетам | | 581,000 | 577,655 | 99,4 | 260,000 | 260,000 | 100,0 | | 841,000 | 837,655 | 99,6 |
| | в тому числі: | | | | | | | | | | | |
| | • за джерелами: | | | | | | | | | | | |
| | - за рахунок субвенції з державного бюджету місцевим бюджетам на створення навчально-практичних центрів сучасної професійної (професійно-технічної) освіти | | 581,000 | 577,655 | 99,4 | 260,000 | 260,000 | 100,0 | | 841,000 | 837,655 | 99,6 |
| 1290 | Виконання заходів за рахунок залишку коштів за освітньою субвенцією на кінець бюджетного періоду, що мають цільове призначення, виділених відповідно до рішень Кабінету Міністрів України у попередніх бюджетних періодах (за спеціальним фондом державного бюджету) | | 2675,343 | 2666,912 | 99,7 | 54764,156 | 37637,622 | 68,7 | | 57439,499 | 40304,534 | 70,2 |
| | в тому числі: | | | | | | | | | | | |
| | • за джерелами: | | | | | | | | | | | |
| | - за рахунок доходів бюджету | | 2675,343 | 2666,912 | 99,7 | 9591,447 | 9591,342 | 100,0 | | 12266,790 | 12258,254 | 99,9 |
| | - за рахунок залишку коштів субвенції з місцевого бюджету на здійснення переданих видатків у сфері освіти за рахунок коштів освітньої субвенції (за спеціальним фондом державного бюджету), що утворився по спеціальному фонду бюджету станом на 01.01.2024 року | | | | | 361,075 | 361,075 | 100,0 | | 361,075 | 361,075 | 100,0 |
| | - за рахунок субвенції з місцевого бюджету за рахунок залишку коштів освітньої субвенції, що утворився на початок бюджетного періоду | | | | | 44811,634 | 27685,205 | 61,8 | | 44811,634 | 27685,205 | 61,8 |
| 1291 | Співфінансування заходів, що реалізуються за рахунок залишку коштів за освітньою субвенцією на кінець бюджетного періоду, що мають цільове призначення, виділених відповідно до рішень Кабінету Міністрів України у попередніх бюджетних періодах (за спеціальним фондом державного бюджету) | | 2675,343 | 2666,912 | 99,7 | 9591,447 | 9591,342 | 100,0 | | 12266,790 | 12258,254 | 99,9 |
| | в тому числі: | | | | | | | | | | | |
| | • за джерелами: | | | | | | | | | | | |
| | - за рахунок доходів бюджету | | 2675,343 | 2666,912 | 99,7 | 9591,447 | 9591,342 | 100,0 | | 12266,790 | 12258,254 | 99,9 |
| | • за окремими видатками: | | | | | | | | | | | |
| | - на закупівлю засобів навчання для навчальних кабінетів закладів загальної середньої освіти комунальної власності, що здійснюють освітній процес за Державним стандартом базової середньої освіти на першому (адаптаційному) циклі базової середньої освіти заочною, поєднанням очної та дистанційної форми здобуття освіти | | 3,741 | 3,741 | 100,0 | | | | | 3,741 | 3,741 | 100,0 |
| | - на закупівлю засобів навчання, мультимедійного обладнання, комп'ютерного обладнання та меблів для навчальних кабінетів для пілотних класів | | | | | 91,668 | 91,668 | 100,0 | | 91,668 | 91,668 | 100,0 |
| | - на закупівлю мультимедійного обладнання | | | | | 4397,286 | 4397,282 | 100,0 | | 4397,286 | 4397,282 | 100,0 |
| | - на закупівлю засобів навчання та комп'ютерного обладнання для оснащення навчальних кабінетів предмета "Захист України" | | 2671,602 | 2663,171 | 99,7 | 5102,493 | 5102,392 | 100,0 | | 7774,095 | 7765,563 | 99,9 |

| | | | | | | | | | | | | | |
|------|---|-----------|-----------|-----------|-------|-----------|-----------|-----------|-------|------------|------------|------------|-------|
| | - заклади охорони здоров'я міста | 63109,464 | 78089,543 | 78089,533 | 100,0 | 42859,818 | 42193,316 | 42193,310 | 100,0 | 105969,282 | 120282,859 | 120282,843 | 100,0 |
| | з них: | | | | | | | | | | | | |
| | = за рахунок доходів бюджету | 63109,464 | 78089,543 | 78089,533 | 100,0 | 42859,818 | 42193,316 | 42193,310 | 100,0 | 105969,282 | 120282,859 | 120282,843 | 100,0 |
| | в тому числі: | | | | | | | | | | | | |
| | - оплата комунальних послуг та енергоносіїв | 56006,374 | 62192,612 | 62192,604 | 100,0 | | | | | 56006,374 | 62192,612 | 62192,604 | 100,0 |
| | - заходи з розвитку та підтримки комунальних некомерційних підприємств, що надають спеціалізовану медичну допомогу | 5780,000 | 13241,869 | 13241,867 | 100,0 | 36635,647 | 36939,180 | 36939,177 | 100,0 | 42415,647 | 50181,049 | 50181,044 | 100,0 |
| | в тому числі: | | | | | | | | | | | | |
| | = придбання медикаментів, виробів медичного призначення та витратних медичних матеріалів | 2580,000 | 10247,544 | 10247,542 | 100,0 | | | | | 2580,000 | 10247,544 | 10247,542 | 100,0 |
| | = ремонт та технічне обслуговування медичного обладнання | 2000,000 | 2024,490 | 2024,490 | 100,0 | | | | | 2000,000 | 2024,490 | 2024,490 | 100,0 |
| | = придбання паливно-мастильних матеріалів | 1200,000 | 969,835 | 969,835 | 100,0 | | | | | 1200,000 | 969,835 | 969,835 | 100,0 |
| | = придбання обладнання (в т.ч. медичного) і предметів довгострокового користування | | | | | 9126,400 | 22003,072 | 22003,071 | 100,0 | 9126,400 | 22003,072 | 22003,071 | 100,0 |
| | = проведення капітальних ремонтів | | | | | 27509,247 | 14936,108 | 14936,106 | 100,0 | 27509,247 | 14936,108 | 14936,106 | 100,0 |
| | - виплата заробітної плати, зі сплатою ЄСВ, медичним працівникам за роботу у постійно діючій військово – лікарській комісії Вінницького об'єднаного міського територіального центру комплектування та соціальної підтримки для проведення медичних оглядів та обстежень | 1323,090 | 2655,062 | 2655,062 | 100,0 | | | | | 1323,090 | 2655,062 | 2655,062 | 100,0 |
| | - капітальний ремонт споруд цивільного захисту – (укриттів, бомбосховищ тощо) комунальних некомерційних підприємств охорони здоров'я | | | | | 6224,171 | 5254,136 | 5254,133 | 100,0 | 6224,171 | 5254,136 | 5254,133 | 100,0 |
| | - співфінансування заходів з виконання спільного з Міжнародним банком реконструкції та розвитку проекту "Поліпшення охорони здоров'я на службі у людей" | 10796,291 | 12248,074 | 12243,095 | 100,0 | 39970,000 | 39091,129 | 39091,129 | 100,0 | 50766,291 | 51339,203 | 51334,224 | 100,0 |
| | з них: | | | | | | | | | | | | |
| | = за рахунок доходів бюджету | 10796,291 | 12248,074 | 12243,095 | 100,0 | 39970,000 | 39091,129 | 39091,129 | 100,0 | 50766,291 | 51339,203 | 51334,224 | 100,0 |
| | в тому числі: | | | | | | | | | | | | |
| | - оплата комунальних послуг та енергоносіїв | 10146,291 | 8037,667 | 8032,688 | 99,9 | | | | | 10146,291 | 8037,667 | 8032,688 | 99,9 |
| | - заходи з розвитку та підтримки комунальних некомерційних підприємств, що надають спеціалізовану медичну допомогу | 650,000 | 4210,407 | 4210,407 | 100,0 | 39970,000 | 39091,129 | 39091,129 | 100,0 | 40620,000 | 43301,536 | 43301,536 | 100,0 |
| | в тому числі: | | | | | | | | | | | | |
| | = придбання медикаментів, виробів медичного призначення та витратних медичних матеріалів | 420,000 | 3537,567 | 3537,567 | 100,0 | | | | | 420,000 | 3537,567 | 3537,567 | 100,0 |
| | = придбання паливно-мастильних матеріалів | 80,000 | 40,220 | 40,220 | 100,0 | | | | | 80,000 | 40,220 | 40,220 | 100,0 |
| | = оплата послуг з охорони приміщень | 150,000 | 632,620 | 632,620 | 100,0 | | | | | 150,000 | 632,620 | 632,620 | 100,0 |
| | = придбання обладнання (в т.ч. медичного) і предметів довгострокового користування для КНП "Вінницький регіональний клінічний лікувально-діагностичний центр серцево-судинної патології" | | | | | 39970,000 | 39091,129 | 39091,129 | 100,0 | 39970,000 | 39091,129 | 39091,129 | 100,0 |
| | - за рахунок перевиконання дохідної частини загального фонду бюджету | | 2201,879 | 2201,878 | 100,0 | | 8088,196 | 8088,196 | 100,0 | | 10290,075 | 10290,074 | 100,0 |
| | в тому числі: | | | | | | | | | | | | |
| | = заклади охорони здоров'я міста | | 2201,879 | 2201,878 | 100,0 | | 8088,196 | 8088,196 | 100,0 | | 10290,075 | 10290,074 | 100,0 |
| | з них: | | | | | | | | | | | | |
| | - заходи з розвитку та підтримки комунальних некомерційних підприємств, що надають спеціалізовану медичну допомогу | | | | | | 8088,196 | 8088,196 | 100,0 | | 8088,196 | 8088,196 | 100,0 |
| | в тому числі: | | | | | | | | | | | | |
| | = придбання обладнання (в т.ч. медичного) і предметів довгострокового користування | | | | | | 7435,828 | 7435,828 | 100,0 | | 7435,828 | 7435,828 | 100,0 |
| | = проведення капітальних ремонтів | | | | | | 652,368 | 652,368 | 100,0 | | 652,368 | 652,368 | 100,0 |
| | - виплата заробітної плати, зі сплатою ЄСВ, медичним працівникам за роботу у постійно діючій військово – лікарській комісії Вінницького об'єднаного міського територіального центру комплектування та соціальної підтримки для проведення медичних оглядів та обстежень | | 2201,879 | 2201,878 | 100,0 | | | | | | 2201,879 | 2201,878 | 100,0 |
| 2110 | Первинна медична допомога населенню | 12059,705 | 12263,097 | 12263,082 | 100,0 | 9305,140 | 7991,698 | 7858,672 | 98,3 | 21364,845 | 20254,795 | 20121,754 | 99,3 |
| | в тому числі: | | | | | | | | | | | | |
| | • за джерелами: | | | | | | | | | | | | |
| | - за рахунок доходів бюджету | 12059,705 | 12263,097 | 12263,082 | 100,0 | 9305,140 | 6664,048 | 6531,022 | 98,0 | 21364,845 | 18927,145 | 18794,104 | 99,3 |
| | - за рахунок перевиконання дохідної частини загального фонду бюджету | | | | | | 1327,650 | 1327,650 | 100,0 | | 1327,650 | 1327,650 | 100,0 |

| | | | | | | | | | | | | | |
|------|--|-----------|-----------|-----------|-------|----------|----------|----------|-------|-----------|-----------|-----------|-------|
| 2111 | Первинна медична допомога населенню, що надається центрами первинної медичної (медико-санітарної) допомоги | 12059,705 | 12263,097 | 12263,082 | 100,0 | 9305,140 | 7991,698 | 7858,672 | 98,3 | 21364,845 | 20254,795 | 20121,754 | 99,3 |
| | в тому числі: | | | | | | | | | | | | |
| | • за джерелами: | | | | | | | | | | | | |
| | - за рахунок доходів бюджету | 12059,705 | 12263,097 | 12263,082 | 100,0 | 9305,140 | 6664,048 | 6531,022 | 98,0 | 21364,845 | 18927,145 | 18794,104 | 99,3 |
| | - за рахунок перевиконання дохідної частини загального фонду бюджету | | | | | | 1327,650 | 1327,650 | 100,0 | | 1327,650 | 1327,650 | 100,0 |
| | • за окремими видатками: | | | | | | | | | | | | |
| | - за рахунок доходів бюджету | 12059,705 | 12263,097 | 12263,082 | 100,0 | 9305,140 | 6664,048 | 6531,022 | 98,0 | 21364,845 | 18927,145 | 18794,104 | 99,3 |
| | в тому числі: | | | | | | | | | | | | |
| | = оплата комунальних послуг та енергоносіїв | 10918,876 | 11434,604 | 11434,589 | 100,0 | | | | | 10918,876 | 11434,604 | 11434,589 | 100,0 |
| | = заходи з розвитку та підтримки комунальних некомерційних підприємств, що надають первинну медичну допомогу | 1140,829 | 828,493 | 828,493 | 100,0 | 9305,140 | 6664,048 | 6531,022 | 98,0 | 10445,969 | 7492,541 | 7359,515 | 98,2 |
| | в тому числі: | | | | | | | | | | | | |
| | - придбання паливно-мастильних матеріалів | 720,000 | 407,664 | 407,664 | 100,0 | | | | | 720,000 | 407,664 | 407,664 | 100,0 |
| | - оплата послуг оренди приміщень КНП "ЦПМСД №3 м. Вінниця" (4-й провулок Комарова, 2) та КНП "ЦПМСД №5 м. Вінниця" (вул. Я. Шепеля, 23) | 420,829 | 420,829 | 420,829 | 100,0 | | | | | 420,829 | 420,829 | 420,829 | 100,0 |
| | - придбання обладнання (в т.ч. медичного) і предметів довгострокового користування | | | | | | 170,706 | 170,705 | 100,0 | | 170,706 | 170,705 | 100,0 |
| | - проведення капітальних ремонтів | | | | | 9305,140 | 6493,342 | 6360,317 | 98,0 | 9305,140 | 6493,342 | 6360,317 | 98,0 |
| | - за рахунок перевиконання дохідної частини загального фонду бюджету | | | | | | 1327,650 | 1327,650 | 100,0 | | 1327,650 | 1327,650 | 100,0 |
| | в тому числі: | | | | | | | | | | | | |
| | = заходи з розвитку та підтримки комунальних некомерційних підприємств, що надають первинну медичну допомогу | | | | | | 1327,650 | 1327,650 | 100,0 | | 1327,650 | 1327,650 | 100,0 |
| | з них: | | | | | | | | | | | | |
| | - проведення капітальних ремонтів | | | | | | 1327,650 | 1327,650 | 100,0 | | 1327,650 | 1327,650 | 100,0 |
| 2150 | Інші програми, заклади та заходи у сфері охорони здоров'я | 29854,408 | 34224,840 | 34224,779 | 100,0 | 341,458 | 341,458 | 339,192 | 99,3 | 30195,866 | 34566,298 | 34563,971 | 100,0 |
| | в тому числі: | | | | | | | | | | | | |
| | • за джерелами: | | | | | | | | | | | | |
| | - за рахунок доходів бюджету | 29854,408 | 31532,342 | 31532,281 | 100,0 | 341,458 | 341,458 | 339,192 | 99,3 | 30195,866 | 31873,800 | 31871,473 | 100,0 |
| | - за рахунок перевиконання дохідної частини загального фонду бюджету | | 2692,498 | 2692,498 | 100,0 | | | | | | 2692,498 | 2692,498 | 100,0 |
| 2151 | Забезпечення діяльності інших закладів у сфері охорони здоров'я | 5709,408 | 6706,962 | 6706,924 | 100,0 | 341,458 | 341,458 | 339,192 | 99,3 | 6050,866 | 7048,420 | 7046,116 | 100,0 |
| | в тому числі: | | | | | | | | | | | | |
| | • за джерелами: | | | | | | | | | | | | |
| | - за рахунок доходів бюджету | 5709,408 | 5706,962 | 5706,924 | 100,0 | 341,458 | 341,458 | 339,192 | 99,3 | 6050,866 | 6048,420 | 6046,116 | 100,0 |
| | - за рахунок перевиконання дохідної частини загального фонду бюджету | | 1000,000 | 1000,000 | 100,0 | | | | | | 1000,000 | 1000,000 | 100,0 |
| | • за окремими видатками: | | | | | | | | | | | | |
| | - за рахунок доходів бюджету | 5709,408 | 5706,962 | 5706,924 | 100,0 | 341,458 | 341,458 | 339,192 | 99,3 | 6050,866 | 6048,420 | 6046,116 | 100,0 |
| | в тому числі: | | | | | | | | | | | | |
| | = інформаційно-аналітичний центр медичної статистики | 3174,610 | 3172,627 | 3172,607 | 100,0 | | | | | 3174,610 | 3172,627 | 3172,607 | 100,0 |
| | з них: | | | | | | | | | | | | |
| | - оплата комунальних послуг та енергоносіїв | 100,345 | 98,362 | 98,360 | 100,0 | | | | | 100,345 | 98,362 | 98,360 | 100,0 |
| | = служба технічного нагляду за будівництвом та капітальним ремонтом, централізована бухгалтерія | 2534,798 | 2534,335 | 2534,317 | 100,0 | 341,458 | 341,458 | 339,192 | 99,3 | 2876,256 | 2875,793 | 2873,509 | 99,9 |
| | з них: | | | | | | | | | | | | |
| | - оплата комунальних послуг та енергоносіїв | 48,355 | 47,892 | 47,890 | 100,0 | 73,869 | 73,869 | 69,747 | 94,4 | 122,224 | 121,761 | 117,637 | 96,6 |
| | - за рахунок перевиконання дохідної частини загального фонду бюджету | | 1000,000 | 1000,000 | 100,0 | | | | | | 1000,000 | 1000,000 | 100,0 |
| | в тому числі: | | | | | | | | | | | | |
| | = фінансова підтримка МКП "Вінницька міська аптека" | | 1000,000 | 1000,000 | 100,0 | | | | | | 1000,000 | 1000,000 | 100,0 |
| 2152 | Інші програми та заходи у сфері охорони здоров'я | 24145,000 | 27517,878 | 27517,855 | 100,0 | | | | | 24145,000 | 27517,878 | 27517,855 | 100,0 |
| | в тому числі: | | | | | | | | | | | | |
| | • за джерелами: | | | | | | | | | | | | |
| | - за рахунок доходів бюджету | 24145,000 | 25825,380 | 25825,357 | 100,0 | | | | | 24145,000 | 25825,380 | 25825,357 | 100,0 |
| | - за рахунок перевиконання дохідної частини загального фонду бюджету | | 1692,498 | 1692,498 | 100,0 | | | | | | 1692,498 | 1692,498 | 100,0 |
| | • за окремими видатками: | | | | | | | | | | | | |
| | - за рахунок доходів бюджету | 24145,000 | 25825,380 | 25825,357 | 100,0 | | | | | 24145,000 | 25825,380 | 25825,357 | 100,0 |
| | в тому числі: | | | | | | | | | | | | |
| | = відшкодування МКП "Медичний стоматологічний центр" вартості наданої безкоштовної візної медичної стоматологічної допомоги військовослужбовцям Збройних Сил України, Національної гвардії України та інших військових формувань | 1300,000 | 1500,000 | 1500,000 | 100,0 | | | | | 1300,000 | 1500,000 | 1500,000 | 100,0 |
| | = надання медичних послуг населенню | 22845,000 | 23965,380 | 23965,357 | 100,0 | | | | | 22845,000 | 23965,380 | 23965,357 | 100,0 |
| | в тому числі: | | | | | | | | | | | | |
| | - безкоштовне забезпечення лікувальним харчуванням при феїлкетонурії | 1800,000 | 2340,698 | 2340,696 | 100,0 | | | | | 1800,000 | 2340,698 | 2340,696 | 100,0 |

| | | | | | | | | | | | | | |
|-------------|---|-------------------|---------------------|-------------------|--------------|-----------------|---------------------|-------------------|-------------------|-------------------|---------------------|-------------------|-------------------|
| | - безкоштовне забезпечення імуносупресорами хворих з трансплантованими органами | 1000,000 | 70,178 | 70,176 | 100,0 | | | | | 1000,000 | 70,178 | 70,176 | 100,0 |
| | - безкоштовне забезпечення технічними та іншими засобами осіб з інвалідністю відповідно до їх індивідуальних програм реабілітації | 4800,000 | 5365,889 | 5365,882 | 100,0 | | | | | 4800,000 | 5365,889 | 5365,882 | 100,0 |
| | - безкоштовне та пільгове забезпечення лікарськими засобами за рецептами лікарів у разі амбулаторного лікування окремих груп населення та за певними категоріями захворювань відповідно до постанови Кабінету Міністрів України від 17.08.1998 року №1303 | 5755,000 | 6637,910 | 6637,906 | 100,0 | | | | | 5755,000 | 6637,910 | 6637,906 | 100,0 |
| | - забезпечення дітей, які отримують препарати інсуліну, безкоштовними витратними матеріалами та виробами медичного призначення при амбулаторному лікуванні в КНП "Вінницька міська клінічна лікарня "Центр матері та дитини" | 5500,000 | 5500,000 | 5499,997 | 100,0 | | | | | 5500,000 | 5500,000 | 5499,997 | 100,0 |
| | - безкоштовне надання послуг зубопротезування пільговим категоріям населення | 2500,000 | 2500,000 | 2500,000 | 100,0 | | | | | 2500,000 | 2500,000 | 2500,000 | 100,0 |
| | - безкоштовне забезпечення штучними кришталиками при хірургічному видаленні катаракти у хворих | 100,000 | 100,000 | 100,000 | 100,0 | | | | | 100,000 | 100,000 | 100,000 | 100,0 |
| | - безкоштовне забезпечення лікарськими засобами та відповідними харчовими продуктами для спеціального дієтичного споживання при глутаровій ацидурії (порушенні обміну лізину та гідроксилізіну) | 390,000 | 389,295 | 389,294 | 100,0 | | | | | 390,000 | 389,295 | 389,294 | 100,0 |
| | - пільгове забезпечення населення та безкоштовне забезпечення дітей-сиріт та дітей, позбавлених батьківського піклування, дітей з інвалідністю (згідно висновків обласної ЛКК) вакцинами проти грипу | 1000,000 | 1061,410 | 1061,406 | 100,0 | | | | | 1000,000 | 1061,410 | 1061,406 | 100,0 |
| | = виконання заходів "Програми підтримки захисників і захисниць України, членів їх родин та родин загиблих (померлих), безвісти зниклих за особливих обставин захисників та захисниць України на 2023-2026 роки" | | 360,000 | 360,000 | 100,0 | | | | | 360,000 | 360,000 | 360,000 | 100,0 |
| | з них: | | | | | | | | | | | | |
| | - надання фінансової підтримки громадській організації «Вінницька обласна організація інвалідів «Самодопомога» з метою створення Центру реконструктивної хірургії, реабілітації та лікування хронічного і фантомного болю | | 360,000 | 360,000 | 100,0 | | | | | 360,000 | 360,000 | 360,000 | 100,0 |
| | - за рахунок перевиконання дохідної частини загального фонду бюджету | | 1692,498 | 1692,498 | 100,0 | | | | | 1692,498 | 1692,498 | 1692,498 | 100,0 |
| | в тому числі: | | | | | | | | | | | | |
| | = відшкодування МКП "Медичний стоматологічний центр" вартості наданої безкоштовної виїзної медичної стоматологічної допомоги військовослужбовцям Збройних Сил України, Національній гвардії України та інших військових формувань | | 1300,000 | 1300,000 | 100,0 | | | | | 1300,000 | 1300,000 | 1300,000 | 100,0 |
| | = надання медичних послуг населенню | | 392,498 | 392,498 | 100,0 | | | | | 392,498 | 392,498 | 392,498 | 100,0 |
| | з них: | | | | | | | | | | | | |
| | - безкоштовне забезпечення лікувальним харчуванням при фенілкетонурії | | 294,498 | 294,498 | 100,0 | | | | | 294,498 | 294,498 | 294,498 | 100,0 |
| | - безкоштовне та пільгове забезпечення лікарськими засобами за рецептами лікарів у разі амбулаторного лікування окремих груп населення та за певними категоріями захворювань відповідно до постанови Кабінету Міністрів України від 17.08.1998 року №1303 | | 98,000 | 98,000 | 100,0 | | | | | 98,000 | 98,000 | 98,000 | 100,0 |
| 3000 | Соціальний захист та соціальне забезпечення | 356931,973 | 348448,71176 | 348294,008 | 100,0 | 1217,510 | 227370,80610 | 229765,733 | 101,1 | 358149,483 | 575819,51786 | 578059,741 | 100,4 |
| | в тому числі: | | | | | | | | | | | | |
| | • за окремими видатками: | | | | | | | | | | | | |
| | - оплата праці | 52245,940 | 49136,075 | 49013,659 | 99,8 | 184,961 | 184,961 | 227,732 | 123,1 | 52430,901 | 49321,036 | 49241,391 | 99,8 |
| | - комунальні послуги та енергоносії | 1987,050 | 1972,678 | 1972,666 | 100,0 | | | | | 1987,050 | 1972,678 | 1972,666 | 100,0 |
| | - видатки бюджету розвитку | | | | | 901,960 | 227055,25610 | 227055,165 | 100,0 | 901,960 | 227055,25610 | 227055,165 | 100,0 |
| | - видатки за рахунок власних надходжень бюджетних установ | | | | | 315,550 | 315,550 | 2710,568 | більше в 8,6 рази | 315,550 | 315,550 | 2710,568 | більше в 8,6 рази |
| | • за джерелами: | | | | | | | | | | | | |
| | - за рахунок субвенцій з державного бюджету місцевим бюджетам на створення мережі спеціалізованих служб підтримки осіб, які постраждали від домашнього насильства та/або насильства за ознакою статі | | | | | | 1788,000 | 1788,000 | 100,0 | | 1788,000 | 1788,000 | 100,0 |
| | - за рахунок субвенцій з обласного бюджету | 1644,000 | 7569,34976 | 7569,350 | 100,0 | | | | | 1644,000 | 7569,34976 | 7569,350 | 100,0 |
| | - за рахунок субвенцій з місцевого бюджету за рахунок відповідних субвенцій з державного бюджету | | | | | | 224066,29610 | 224066,205 | 100,0 | | 224066,29610 | 224066,205 | 100,0 |

| | | | | | | | | | | | | | |
|------|---|-----------|-----------|-----------|-------|---------|----------|----------|-------------------|-----------|-----------|-----------|-------|
| | - за рахунок субвенції з обласного бюджету | 1246,700 | 1246,700 | 1246,700 | 100,0 | | | | | 1246,700 | 1246,700 | 1246,700 | 100,0 |
| | - за рахунок доходів бюджету | | 700,000 | 700,000 | 100,0 | | | | | | 700,000 | 700,000 | 100,0 |
| | * за окремими видатками: | | | | | | | | | | | | |
| | - забезпечення безкоштовними ліками громадян, які постраждали внаслідок Чорнобильської катастрофи, віднесених до категорії 1, 2, учасників ліквідації наслідків аварії на ЧАЕС, віднесених до категорії 3, та потерпілих дітей, що лікуються амбулаторно | | 700,000 | 700,000 | 100,0 | | | | | | 700,000 | 700,000 | 100,0 |
| 3090 | Видатки на поховання учасників бойових дій та осіб з інвалідністю внаслідок війни | 105,000 | 17,239 | 17,239 | 100,0 | | | | | 105,000 | 17,239 | 17,239 | 100,0 |
| | в тому числі: | | | | | | | | | | | | |
| | * за джерелами: | | | | | | | | | | | | |
| | - за рахунок субвенції з обласного бюджету | 105,000 | 17,239 | 17,239 | 100,0 | | | | | 105,000 | 17,239 | 17,239 | 100,0 |
| 3100 | Надання соціальних та реабілітаційних послуг громадянам похилого віку, особам з інвалідністю, дітям з інвалідністю в установах соціального обслуговування | 32501,925 | 30702,463 | 30702,342 | 100,0 | 303,550 | 303,550 | 742,790 | більше в 2,4 рази | 32805,475 | 31006,013 | 31445,132 | 101,4 |
| 3104 | Забезпечення соціальними послугами за місцем проживання громадян, які не здатні до самообслуговування у зв'язку з похилим віком, хворобою, інвалідністю | 32501,925 | 30702,463 | 30702,342 | 100,0 | 303,550 | 303,550 | 742,790 | більше в 2,4 рази | 32805,475 | 31006,013 | 31445,132 | 101,4 |
| | в тому числі: | | | | | | | | | | | | |
| | * за джерелами: | | | | | | | | | | | | |
| | - за рахунок доходів бюджету | 32501,925 | 30702,463 | 30702,342 | 100,0 | 303,550 | 303,550 | 742,790 | більше в 2,4 рази | 32805,475 | 31006,013 | 31445,132 | 101,4 |
| 3110 | Заклади і заходи з питань дітей та їх соціального захисту | 670,863 | 670,863 | 670,862 | 100,0 | | | | | 670,863 | 670,863 | 670,862 | 100,0 |
| | в тому числі: | | | | | | | | | | | | |
| | * за джерелами: | | | | | | | | | | | | |
| | - за рахунок доходів бюджету | 670,863 | 670,863 | 670,862 | 100,0 | | | | | 670,863 | 670,863 | 670,862 | 100,0 |
| 3112 | Заходи державної політики з питань дітей та їх соціального захисту | 670,863 | 670,863 | 670,862 | 100,0 | | | | | 670,863 | 670,863 | 670,862 | 100,0 |
| | в тому числі: | | | | | | | | | | | | |
| | * за джерелами: | | | | | | | | | | | | |
| | - за рахунок доходів бюджету | 670,863 | 670,863 | 670,862 | 100,0 | | | | | 670,863 | 670,863 | 670,862 | 100,0 |
| 3120 | Здійснення соціальної роботи з вразливими категоріями населення | 13990,494 | 12492,927 | 12471,689 | 99,8 | | 1788,000 | 3548,583 | 198,5 | 13990,494 | 14280,927 | 16020,272 | 112,2 |
| | в тому числі: | | | | | | | | | | | | |
| | * за джерелами: | | | | | | | | | | | | |
| | - за рахунок субвенції з державного бюджету місцевим бюджетам на створення мережі спеціалізованих служб підтримки осіб, які постраждали від домашнього насильства та/або насильства за ознакою статі | | | | | | 1788,000 | 1788,000 | 100,0 | | 1788,000 | 1788,000 | 100,0 |
| | - за рахунок доходів бюджету | 13990,494 | 12492,927 | 12471,689 | 99,8 | | | 1760,583 | | 13990,494 | 12492,927 | 14232,272 | 113,9 |
| 3121 | Утримання та забезпечення діяльності центрів соціальних служб | 13907,310 | 12437,347 | 12416,110 | 99,8 | | 1788,000 | 3548,583 | 198,5 | 13907,310 | 14225,347 | 15964,693 | 112,2 |
| | в тому числі: | | | | | | | | | | | | |
| | * за джерелами: | | | | | | | | | | | | |
| | - за рахунок субвенції з державного бюджету місцевим бюджетам на створення мережі спеціалізованих служб підтримки осіб, які постраждали від домашнього насильства та/або насильства за ознакою статі | | | | | | 1788,000 | 1788,000 | 100,0 | | 1788,000 | 1788,000 | 100,0 |
| | - за рахунок доходів бюджету | 13907,310 | 12437,347 | 12416,110 | 99,8 | | | 1760,583 | | 13907,310 | 12437,347 | 14176,693 | 114,0 |
| | * за окремими видатками: | | | | | | | | | | | | |
| | - оплата праці фахівців із супроводу ветеранів війни та демобілізованих осіб, які виконують функціональні обов'язки помічників ветеранів | 3312,700 | 2443,647 | 2443,647 | 100,0 | | | | | 3312,700 | 2443,647 | 2443,647 | 100,0 |
| | - на придбання автомобіля для мобільної бригади соціально-психологічної допомоги особам, які постраждали від домашнього насильства та/або насильства за ознакою статі, за рахунок субвенції з державного бюджету місцевим бюджетам на створення мережі спеціалізованих служб підтримки осіб, які постраждали від домашнього насильства та/або насильства за ознакою статі | | | | | | 1788,000 | 1788,000 | 100,0 | | 1788,000 | 1788,000 | 100,0 |
| 3123 | Заходи державної політики з питань сім'ї | 83,184 | 55,580 | 55,579 | 100,0 | | | | | 83,184 | 55,580 | 55,579 | 100,0 |
| | в тому числі: | | | | | | | | | | | | |
| | * за джерелами: | | | | | | | | | | | | |
| | - за рахунок доходів бюджету | 83,184 | 55,580 | 55,579 | 100,0 | | | | | 83,184 | 55,580 | 55,579 | 100,0 |
| 3130 | Реалізація державної політики у молодіжній сфері та сфері з утвердження української національної та громадянської ідентичності | 17344,228 | 16910,374 | 16910,354 | 100,0 | 12,000 | 111,000 | 252,753 | більше в 2,3 рази | 17356,228 | 17021,374 | 17163,107 | 100,8 |
| | в тому числі: | | | | | | | | | | | | |
| | * за джерелами: | | | | | | | | | | | | |
| | - за рахунок доходів бюджету | 17344,228 | 16910,374 | 16910,354 | 100,0 | 12,000 | 111,000 | 252,753 | більше в 2,3 рази | 17356,228 | 17021,374 | 17163,107 | 100,8 |
| 3132 | Утримання клубів для підлітків за місцем проживання | 16336,600 | 15902,746 | 15902,737 | 100,0 | 12,000 | 111,000 | 252,753 | більше в 2,3 рази | 16348,600 | 16013,746 | 16155,490 | 100,9 |
| | в тому числі: | | | | | | | | | | | | |
| | * за джерелами: | | | | | | | | | | | | |
| | - за рахунок доходів бюджету | 16336,600 | 15902,746 | 15902,737 | 100,0 | 12,000 | 111,000 | 252,753 | більше в 2,3 рази | 16348,600 | 16013,746 | 16155,490 | 100,9 |
| 3133 | Інші заходи та заклади молодіжної політики | 1007,628 | 1007,628 | 1007,617 | 100,0 | | | | | 1007,628 | 1007,628 | 1007,617 | 100,0 |
| | в тому числі: | | | | | | | | | | | | |
| | * за джерелами: | | | | | | | | | | | | |
| | - за рахунок доходів бюджету | 1007,628 | 1007,628 | 1007,617 | 100,0 | | | | | 1007,628 | 1007,628 | 1007,617 | 100,0 |

| | | | | | | | | | | | | | | |
|------|--|-----------|-----------|-----------|-------|--|---------|---------|--------|--|-----------|-----------|-----------|-------|
| 3140 | Оздоровлення та відпочинок дітей (крім заходів з оздоровлення дітей, що здійснюються за рахунок коштів на оздоровлення громадян, які постраждали внаслідок Чорнобильської катастрофи) | 5680,000 | 5704,200 | 5704,199 | 100,0 | | | | 35,502 | | 5680,000 | 5704,200 | 5739,701 | 100,6 |
| | в тому числі: | | | | | | | | | | | | | |
| | • за джерелами: | | | | | | | | | | | | | |
| | - за рахунок доходів бюджету | 5680,000 | 5704,200 | 5704,199 | 100,0 | | | | 35,502 | | 5680,000 | 5704,200 | 5739,701 | 100,6 |
| 3160 | Надання соціальних гарантій фізичним особам, які надають соціальні послуги громадянам похилого віку, особам з інвалідністю, дітям з інвалідністю, хворим, які не здатні до самообслуговування і потребують сторонньої допомоги | 21187,060 | 20949,012 | 20948,162 | 100,0 | | | | | | 21187,060 | 20949,012 | 20948,162 | 100,0 |
| | в тому числі: | | | | | | | | | | | | | |
| | • за джерелами: | | | | | | | | | | | | | |
| | - за рахунок доходів бюджету | 21187,060 | 20949,012 | 20948,162 | 100,0 | | | | | | 21187,060 | 20949,012 | 20948,162 | 100,0 |
| | • за окремими видатками: | | | | | | | | | | | | | |
| | - компенсація фізичним особам, які надають соціальні послуги з догляду на непрофесійній основі, відповідно до постанови КМУ від 23.09.2020р. №859 зі змінами | 18855,990 | 20949,012 | 20948,162 | 100,0 | | | | | | 18855,990 | 20949,012 | 20948,162 | 100,0 |
| | - компенсація фізичним особам, які надають соціальні послуги з догляду на професійній основі, відповідно до постанови КМУ від 06.10.2021р. №1040 зі змінами | 2331,070 | | | | | | | | | 2331,070 | | | |
| 3170 | Забезпечення реалізації окремих програм для осіб з інвалідністю | 292,300 | 380,061 | 380,061 | 100,0 | | | | | | 292,300 | 380,061 | 380,061 | 100,0 |
| | в тому числі: | | | | | | | | | | | | | |
| | • за джерелами: | | | | | | | | | | | | | |
| | - за рахунок субвенції з обласного бюджету | 292,300 | 380,061 | 380,061 | 100,0 | | | | | | 292,300 | 380,061 | 380,061 | 100,0 |
| 3171 | Компенсаційні виплати особам з інвалідністю на бензин, ремонт, технічне обслуговування автомобілів, мотоциклів і на транспортне обслуговування | 292,300 | 380,061 | 380,061 | 100,0 | | | | | | 292,300 | 380,061 | 380,061 | 100,0 |
| | в тому числі: | | | | | | | | | | | | | |
| | • за джерелами: | | | | | | | | | | | | | |
| | - за рахунок субвенції з обласного бюджету | 292,300 | 380,061 | 380,061 | 100,0 | | | | | | 292,300 | 380,061 | 380,061 | 100,0 |
| 3190 | Соціальний захист ветеранів війни та праці | 5374,690 | 6045,242 | 5915,880 | 97,9 | | 200,000 | 200,000 | 100,0 | | 5374,690 | 6245,242 | 6115,880 | 97,9 |
| | в тому числі: | | | | | | | | | | | | | |
| | • за джерелами: | | | | | | | | | | | | | |
| | - за рахунок субвенції з місцевого бюджету на забезпечення діяльності фахівців із супроводу ветеранів війни та демобілізованих осіб та окремі заходи з підтримки осіб, які захищали незалежність, суверенітет та територіальну цілісність України, за рахунок відповідної субвенції з державного бюджету | | 559,552 | 430,190 | 76,9 | | | | | | | 559,552 | 430,190 | 76,9 |
| | - за рахунок доходів бюджету | 5374,690 | 5374,690 | 5374,690 | 100,0 | | | | | | 5374,690 | 5374,690 | 5374,690 | 100,0 |
| | - за рахунок перевиконання дохідної частини загального фонду бюджету | | 111,000 | 111,000 | 100,0 | | 200,000 | 200,000 | 100,0 | | | 311,000 | 311,000 | 100,0 |
| 3192 | Надання фінансової підтримки громадським об'єднанням ветеранів і осіб з інвалідністю, діяльність яких має соціальну спрямованість | 5374,690 | 5485,690 | 5485,690 | 100,0 | | 200,000 | 200,000 | 100,0 | | 5374,690 | 5685,690 | 5685,690 | 100,0 |
| | в тому числі: | | | | | | | | | | | | | |
| | • за джерелами: | | | | | | | | | | | | | |
| | - за рахунок доходів бюджету | 5374,690 | 5374,690 | 5374,690 | 100,0 | | | | | | 5374,690 | 5374,690 | 5374,690 | 100,0 |
| | - за рахунок перевиконання дохідної частини загального фонду бюджету | | 111,000 | 111,000 | 100,0 | | 200,000 | 200,000 | 100,0 | | | 311,000 | 311,000 | 100,0 |
| | • за окремими видатками: | | | | | | | | | | | | | |
| | - Вінницька міська організація ветеранів | 675,565 | 675,565 | 675,565 | 100,0 | | | | | | 675,565 | 675,565 | 675,565 | 100,0 |
| | - громадська організація "Вінницька рада осіб з інвалідністю та учасників бойових дій" | 115,130 | 115,130 | 115,130 | 100,0 | | | | | | 115,130 | 115,130 | 115,130 | 100,0 |
| | - Спілка учасників бойових дій в Афганістані м.Вінниці | 57,305 | 57,305 | 57,305 | 100,0 | | | | | | 57,305 | 57,305 | 57,305 | 100,0 |
| | - громадська організація молоді з обмеженими фізичними можливостями "Гармонія" | 1730,855 | 1730,855 | 1730,855 | 100,0 | | | | | | 1730,855 | 1730,855 | 1730,855 | 100,0 |
| | - громадська організація "Вінницька територіальна первинна організація Українського товариства сліпих" | 342,385 | 453,385 | 453,385 | 100,0 | | | | | | 342,385 | 453,385 | 453,385 | 100,0 |
| | з них: | | | | | | | | | | | | | |
| | = за рахунок перевиконання дохідної частини загального фонду бюджету | | 111,000 | 111,000 | 100,0 | | | | | | | 111,000 | 111,000 | 100,0 |
| | - Вінницька міська організація "Союз Чорнобиль України" | 35,730 | 35,730 | 35,730 | 100,0 | | | | | | 35,730 | 35,730 | 35,730 | 100,0 |
| | - Вінницька міськрайонна "Асоціація жертв Чорнобиля" | 17,760 | 17,760 | 17,760 | 100,0 | | | | | | 17,760 | 17,760 | 17,760 | 100,0 |
| | - громадська організація Вінницька міська організація соціального розвитку та становлення окремих малозахищених категорій молоді "Паросток" | 601,150 | 601,150 | 601,150 | 100,0 | | | | | | 601,150 | 601,150 | 601,150 | 100,0 |
| | - громадська організація "Вінниця ДАУН СИНДРОМ" | 707,580 | 707,580 | 707,580 | 100,0 | | 200,000 | 200,000 | 100,0 | | 707,580 | 907,580 | 907,580 | 100,0 |
| | з них: | | | | | | | | | | | | | |
| | = за рахунок перевиконання дохідної частини загального фонду бюджету | | | | | | 200,000 | 200,000 | 100,0 | | | 200,000 | 200,000 | 100,0 |

| | | | | | | | | | | | | | |
|------|--|---------|---------|---------|-------|--|--------------|------------|-------|---------|--------------|------------|-------|
| | - громадська організація "Ветеранів-ліквідаторів на ЧАЕС та членів їх сімей міста Вінниці" | 20,178 | 20,178 | 20,178 | 100,0 | | | | | 20,178 | 20,178 | 20,178 | 100,0 |
| | - Вінницький обласний осередок Всеукраїнської громадської організації "Українська спілка інвалідів - УСІ" | 387,437 | 387,437 | 387,437 | 100,0 | | | | | 387,437 | 387,437 | 387,437 | 100,0 |
| | - Вінницька обласна організація Українського товариства сліпих, що забезпечує соціальний захист жителів Вінницької міської територіальної громади, які є особами з інвалідністю по зору | 369,060 | 369,060 | 369,060 | 100,0 | | | | | 369,060 | 369,060 | 369,060 | 100,0 |
| | - Вінницька обласна організація Українського товариства глухих, що забезпечує соціальний захист жителів Вінницької міської територіальної громади, які є особами з інвалідністю по слуху | 314,555 | 314,555 | 314,555 | 100,0 | | | | | 314,555 | 314,555 | 314,555 | 100,0 |
| 3193 | Забезпечення діяльності фахівців із супроводу ветеранів війни та демобілізованих осіб та окремі заходи з підтримки осіб, які захищали незалежність, суверенітет та територіальну цілісність України | | 559,552 | 430,190 | 76,9 | | | | | | 559,552 | 430,190 | 76,9 |
| | в тому числі: | | | | | | | | | | | | |
| | • за джерелами: | | | | | | | | | | | | |
| | - за рахунок субвенції з місцевого бюджету на забезпечення діяльності фахівців із супроводу ветеранів війни та демобілізованих осіб та окремі заходи з підтримки осіб, які захищали незалежність, суверенітет та територіальну цілісність України, за рахунок відповідної субвенції з державного бюджету | | 559,552 | 430,190 | 76,9 | | | | | | 559,552 | 430,190 | 76,9 |
| 3220 | Грошова компенсація за належні для отримання жилі приміщення для окремих категорій населення відповідно до законодавства | | | | | | 224066,29610 | 224066,205 | 100,0 | | 224066,29610 | 224066,205 | 100,0 |
| | в тому числі: | | | | | | | | | | | | |
| | • за джерелами: | | | | | | | | | | | | |
| | - за рахунок субвенцій з місцевого бюджету за рахунок відповідних субвенцій з державного бюджету | | | | | | 224066,29610 | 224066,205 | 100,0 | | 224066,29610 | 224066,205 | 100,0 |
| 3221 | Грошова компенсація за належні для отримання жилі приміщення для сімей осіб, визначених пунктами 2 - 5 частини першої статті 10-1 Закону України "Про статус ветеранів війни, гарантії їх соціального захисту", для осіб з інвалідністю I - II групи, яка настала внаслідок поранення, контузії, каліцтва або захворювання, одержаних під час безпосередньої участі в антитерористичній операції, забезпеченні її проведення, здійсненні заходів із забезпечення національної безпеки і оборони, відсічі і стримування збройної агресії Російської Федерації у Донецькій та Луганській областях, забезпеченні їх здійснення, у заходах, необхідних для забезпечення оборони України, захисту безпеки населення та інтересів держави у зв'язку з військовою агресією Російської Федерації проти України, визначених пунктами 11 - 14 частини другої статті 7 Закону України "Про статус ветеранів війни, гарантії їх соціального захисту", та які потребують поліпшення житлових умов | | | | | | 142653,77095 | 142653,745 | 100,0 | | 142653,77095 | 142653,745 | 100,0 |
| | • за джерелами: | | | | | | | | | | | | |
| | - за рахунок субвенції з місцевого бюджету за рахунок відповідної субвенції з державного бюджету | | | | | | 142653,77095 | 142653,745 | 100,0 | | 142653,77095 | 142653,745 | 100,0 |
| 3222 | Грошова компенсація за належні для отримання жилі приміщення для внутрішньо переміщених осіб, які захищали незалежність, суверенітет та територіальну цілісність України і брали безпосередню участь в антитерористичній операції, забезпеченні її проведення, перебуваючи безпосередньо в районах антитерористичної операції у період її проведення, у здійсненні заходів із забезпечення національної безпеки і оборони, відсічі і стримування збройної агресії Російської Федерації у Донецькій та Луганській областях, забезпеченні їх здійснення, перебуваючи безпосередньо в районах та у період здійснення зазначених заходів, та визнані особами з інвалідністю внаслідок війни III групи відповідно до пунктів 11 - 14 частини другої статті 7 або учасниками бойових дій відповідно до пунктів 19 - 21 частини першої статті 6 Закону України "Про статус ветеранів війни, гарантії їх соціального захисту", та які потребують поліпшення житлових умов | | | | | | 71206,31515 | 71206,250 | 100,0 | | 71206,31515 | 71206,250 | 100,0 |
| | • за джерелами: | | | | | | | | | | | | |
| | - за рахунок субвенції з місцевого бюджету за рахунок відповідної субвенції з державного бюджету | | | | | | 71206,31515 | 71206,250 | 100,0 | | 71206,31515 | 71206,250 | 100,0 |

| | | | | | | | | | | | | | |
|------|---|-----------|-------------|-----------|-------|---------|-----------|-----------|-------|-----------|-------------|-----------|-------|
| 3223 | Грошова компенсація за належні для отримання житлі приміщення для сімей учасників бойових дій на території інших держав, визначених у абзаці першому пункту 1 статті 10 Закону України "Про статус ветеранів війни, гарантії їх соціального захисту", для осіб з інвалідністю I-II групи з числа учасників бойових дій на території інших держав, інвалідність яких настала внаслідок поранення, контузії, каліцтва або захворювання, пов'язаних з перебуванням у цих державах, визначених пунктом 7 частини другої статті 7 Закону України "Про статус ветеранів війни, гарантії їх соціального захисту", та які потребують поліпшення житлових умов | | | | | | 10206,210 | 10206,210 | 100,0 | | 10206,210 | 10206,210 | 100,0 |
| | * за джерелами: | | | | | | | | | | | | |
| | - за рахунок субвенції з місцевого бюджету за рахунок відповідної субвенції з державного бюджету | | | | | | 10206,210 | 10206,210 | 100,0 | | 10206,210 | 10206,210 | 100,0 |
| 3240 | Інші заклади та заходи | 88475,923 | 96394,06676 | 96390,957 | 100,0 | 901,960 | 901,960 | 919,900 | 102,0 | 89377,883 | 97296,02676 | 97310,857 | 100,0 |
| | в тому числі: | | | | | | | | | | | | |
| | * за джерелами: | | | | | | | | | | | | |
| | - за рахунок субвенції з обласного бюджету | | 4243,64476 | 4243,645 | 100,0 | | | | | | 4243,64476 | 4243,645 | 100,0 |
| | - за рахунок доходів бюджету | 88475,923 | 88901,412 | 88898,303 | 100,0 | 901,960 | 901,960 | 919,900 | 102,0 | 89377,883 | 89803,372 | 89818,203 | 100,0 |
| | - за рахунок перевиконання дохідної частини загального фонду бюджету | | 3249,010 | 3249,009 | 100,0 | | | | | | 3249,010 | 3249,009 | 100,0 |
| 3241 | Забезпечення діяльності інших закладів у сфері соціального захисту і соціального забезпечення | 5842,190 | 5268,572 | 5268,567 | 100,0 | | | 17,940 | | 5842,190 | 5268,572 | 5286,507 | 100,3 |
| | в тому числі: | | | | | | | | | | | | |
| | * за джерелами: | | | | | | | | | | | | |
| | - за рахунок доходів бюджету | 5842,190 | 5268,572 | 5268,567 | 100,0 | | | 17,940 | | 5842,190 | 5268,572 | 5286,507 | 100,3 |
| | * за окремими видатками: | | | | | | | | | | | | |
| | - утримання міського центру соціально-психологічної реабілітації дітей та молоді з функціональними обмеженнями "Гармонія" імені Раїси Панасюк | 5842,190 | 5268,572 | 5268,567 | 100,0 | | | 17,940 | | 5842,190 | 5268,572 | 5286,507 | 100,3 |
| 3242 | Інші заходи у сфері соціального захисту і соціального забезпечення | 82633,733 | 91125,49476 | 91122,390 | 100,0 | 901,960 | 901,960 | 901,960 | 100,0 | 83535,693 | 92027,45476 | 92024,350 | 100,0 |
| | в тому числі: | | | | | | | | | | | | |
| | * за джерелами: | | | | | | | | | | | | |
| | - за рахунок субвенції з обласного бюджету | | 4243,64476 | 4243,645 | 100,0 | | | | | | 4243,64476 | 4243,645 | 100,0 |
| | - за рахунок доходів бюджету | 82633,733 | 83632,840 | 83629,736 | 100,0 | 901,960 | 901,960 | 901,960 | 100,0 | 83535,693 | 84534,800 | 84531,696 | 100,0 |
| | - за рахунок перевиконання дохідної частини загального фонду бюджету | | 3249,010 | 3249,009 | 100,0 | | | | | | 3249,010 | 3249,009 | 100,0 |
| | * за окремими видатками: | | | | | | | | | | | | |
| | - виконання заходів "Програми підтримки Захисників і Захисниць України, членів їх родин та родин загиблих (померлих), безвісти зниклих за особливих обставин Захисників та Захисниць України на 2023-2026 роки" | 2277,600 | 2277,506 | 2276,509 | 100,0 | | | | | 2277,600 | 2277,506 | 2276,509 | 100,0 |
| | з них: | | | | | | | | | | | | |
| | = фінансова підтримка Громадської спілки "Вінницький аналітично-просвітницький центр "Ветеранський простір" | 2277,600 | 2277,506 | 2276,509 | 100,0 | | | | | 2277,600 | 2277,506 | 2276,509 | 100,0 |
| | - поховання одиноких і невідомих громадян | 156,250 | 102,006 | 102,005 | 100,0 | | | | | 156,250 | 102,006 | 102,005 | 100,0 |
| | - організація та проведення поховання мешканців Вінницької міської територіальної громади, які зробили значний внесок у її розвиток | 54,000 | | | | | | | | 54,000 | | | |
| | - надання матеріальної грошової допомоги жителям Вінницької міської територіальної громади | 12000,000 | 15093,605 | 15093,604 | 100,0 | | | | | 12000,000 | 15093,605 | 15093,604 | 100,0 |
| | - надання допомоги на поховання | 113,000 | 105,000 | 105,000 | 100,0 | | | | | 113,000 | 105,000 | 105,000 | 100,0 |
| | - надання пільг Почесним громадянам міста Вінниці | 41,020 | 47,589 | 47,589 | 100,0 | | | | | 41,020 | 47,589 | 47,589 | 100,0 |
| | - надання щомісячної матеріальної грошової допомоги вдовам Почесних громадян міста Вінниці | 170,840 | 142,001 | 142,000 | 100,0 | | | | | 170,840 | 142,001 | 142,000 | 100,0 |
| | - надання муніципальних пільг на оплату послуг лазень жителям Вінницької міської територіальної громади з низьким рівнем доходів, які не мають комунальних зручностей за місцем проживання | 606,150 | 612,122 | 612,122 | 100,0 | | | | | 606,150 | 612,122 | 612,122 | 100,0 |
| | - надання пільг на платні медичні послуги, тарифи на які встановлені (погоджені) рішенням виконавчого комітету міської ради, жителям Вінницької міської територіальної громади (відшкодування втрат комунальним підприємствам охорони здоров'я, які надають платні медичні послуги) | 5761,365 | 13095,549 | 13095,548 | 100,0 | | | | | 5761,365 | 13095,549 | 13095,548 | 100,0 |
| | з них: | | | | | | | | | | | | |
| | = за рахунок перевиконання дохідної частини загального фонду бюджету | | 299,616 | 299,616 | 100,0 | | | | | | 299,616 | 299,616 | 100,0 |
| | - надання матеріальної допомоги для забезпечення потреб дітей прийомним батькам при влаштуванні дітей-сиріт і дітей, позбавлених батьківського піклування, які перебувають на обліку в Службі у справах дітей Вінницької міської ради, на виховання та спільне проживання до прийомної сім'ї | 50,000 | 50,000 | 50,000 | 100,0 | | | | | 50,000 | 50,000 | 50,000 | 100,0 |

| | | | | | | | | | | | | |
|---|----------|----------|----------|-------|---------|---------|---------|-------|----------|----------|----------|-------|
| - надання одноразової матеріальної допомоги сім'ям при народженні трійні або більшої кількості дітей | 75,000 | 75,000 | 75,000 | 100,0 | | | | | 75,000 | 75,000 | 75,000 | 100,0 |
| - надання матеріальної допомоги для забезпечення потреб дітей батькам-вихователям при влаштуванні дітей-сиріт і дітей, позбавлених батьківського піклування, які перебувають на обліку в Службі у справах дітей Вінницької міської ради, на виховання та спільне проживання до дитячого будинку сімейного типу | 20,000 | 30,000 | 30,000 | 100,0 | | | | | 20,000 | 30,000 | 30,000 | 100,0 |
| - надання довічної щомісячної матеріальної грошової допомоги членам Вінницької міської територіальної громади, яким виповнилося 100 років і більше | 317,560 | 315,704 | 315,704 | 100,0 | | | | | 317,560 | 315,704 | 315,704 | 100,0 |
| - надання цільової матеріальної допомоги для придбання легкового автомобіля членам Вінницької міської територіальної громади, які брали безпосередню участь у захисті суверенітету і територіальної цілісності України, починаючи з 2014 року, та які є особами з інвалідністю внаслідок війни і перебувають на обліку для забезпечення легковим автомобілем у порядку, визначеному законодавством України | | | | | 901,960 | 901,960 | 901,960 | 100,0 | 901,960 | 901,960 | 901,960 | 100,0 |
| - надання одноразової матеріальної допомоги вдовам (вдівцям) померлих громадян, смерть яких пов'язана з Чорнобильською катастрофою | 435,855 | 371,553 | 371,552 | 100,0 | | | | | 435,855 | 371,553 | 371,552 | 100,0 |
| - надання соціальної підтримки окремим категоріям громадян до загальнодержавних та загальноміських свят і заходів, професійних свят, ювілеїв, пам'ятних дат | 143,226 | 100,150 | 100,150 | 100,0 | | | | | 143,226 | 100,150 | 100,150 | 100,0 |
| - надання фінансової підтримки громадським організаціям, які здійснюють заходи соціального захисту бездомних осіб | 1295,787 | 907,787 | 907,787 | 100,0 | | | | | 1295,787 | 907,787 | 907,787 | 100,0 |
| в тому числі: | | | | | | | | | | | | |
| = надання фінансової підтримки громадській організації «Полум'я надії» | 358,347 | 358,347 | 358,347 | 100,0 | | | | | 358,347 | 358,347 | 358,347 | 100,0 |
| = надання фінансової підтримки громадській організації «Центр громадського здоров'я «Незалежність» | 937,440 | 549,440 | 549,440 | 100,0 | | | | | 937,440 | 549,440 | 549,440 | 100,0 |
| - надання фінансової підтримки громадським організаціям внутрішньо переміщених осіб, що здійснюють свою діяльність на території Вінницької міської територіальної громади | 656,775 | 656,775 | 656,775 | 100,0 | | | | | 656,775 | 656,775 | 656,775 | 100,0 |
| в тому числі: | | | | | | | | | | | | |
| = надання фінансової підтримки громадській організації «Об'єднання переселенців «Спільна справа» | 437,755 | 437,755 | 437,755 | 100,0 | | | | | 437,755 | 437,755 | 437,755 | 100,0 |
| = надання фінансової підтримки громадській організації «Об'єднання Будуємо Майбутнє» | 219,020 | 219,020 | 219,020 | 100,0 | | | | | 219,020 | 219,020 | 219,020 | 100,0 |
| - надання фінансової підтримки громадській організації «Міжнародна антинаркотична асоціація, Вінниця», яка здійснює заходи соціального захисту людей із залежністю | 330,190 | 450,190 | 450,190 | 100,0 | | | | | 330,190 | 450,190 | 450,190 | 100,0 |
| - надання фінансової підтримки громадській організації "Координаційний центр з питань полонених та зниклих безвісти", яка надає допомогу родинам цивільних осіб та оборонців, що зникли безвісти, потрапили в полон, або загинули внаслідок військової агресії російської федерації проти України | 5309,235 | 5309,235 | 5309,235 | 100,0 | | | | | 5309,235 | 5309,235 | 5309,235 | 100,0 |
| - надання муніципальної пільги демобілізованим військовослужбовцям, які брали безпосередню участь у захисті суверенітету і територіальної цілісності України, починаючи з 2014 року, членам сімей загиблих (померлих), безвісти зниклих за особливих обставин Захисників і Захисниць України, які досягли повноліття, на медичні стоматологічні послуги із ортопедичної стоматологічної допомоги та інших необхідних для забезпечення її проведення стоматологічних послуг, тарифи на які погоджені рішеннями виконавчого комітету міської ради | 720,000 | 716,052 | 716,052 | 100,0 | | | | | 720,000 | 716,052 | 716,052 | 100,0 |
| - компенсація вартості самостійно проведеного санаторно-курортного лікування членам сімей загиблих, безвісти зниклих за особливих обставин Захисників і Захисниць України, членам сімей загиблих під час участі у Революції Гідності | 195,000 | 263,785 | 263,785 | 100,0 | | | | | 195,000 | 263,785 | 263,785 | 100,0 |
| - надання допомоги на поховання осіб, загиблих (померлих) внаслідок військової агресії російської федерації проти України | 2000,000 | 4000,000 | 4000,000 | 100,0 | | | | | 2000,000 | 4000,000 | 4000,000 | 100,0 |
| - надання грошової допомоги на оплату житлово-комунальних послуг сім'ям загиблих, безвісти зниклих за особливих обставин Захисників і Захисниць України, сім'ям осіб, яким посмертно присвоєно звання Героїв України, та сім'ям загиблих учасників бойових дій в Афганістані в період з квітня 1978 року по грудень 1989 року | 3400,000 | 4983,000 | 4983,000 | 100,0 | | | | | 3400,000 | 4983,000 | 4983,000 | 100,0 |
| - надання грошової допомоги на оплату житлово-комунальних послуг особам з інвалідністю по зору I та II груп | 1592,700 | 1683,586 | 1683,586 | 100,0 | | | | | 1592,700 | 1683,586 | 1683,586 | 100,0 |

| | | | | | | | | | | | | | |
|-------------|---|------------------|------------------|------------------|-------------|-----------------|-----------------|------------------|---------------------|------------------|------------------|------------------|-------------------|
| | - надання допомоги на оздоровлення дітей загиблих (померлих), безвісти зниклих за особливих обставин Захисників і Захисниць України | 1060,000 | 2145,000 | 2145,000 | 100,0 | | | | | 1060,000 | 2145,000 | 2145,000 | 100,0 |
| | - надання одноразової матеріальної грошової допомоги сім'ям загиблих (померлих), безвісти зниклих за особливих обставин Захисників і Захисниць України для забезпечення потреб дітей загиблого (померлого), безвісти зниклого за особливих обставин Захисника і Захисниці України, які йдуть до першого класу закладів загальної середньої освіти | 85,000 | 145,000 | 145,000 | 100,0 | | | | | 85,000 | 145,000 | 145,000 | 100,0 |
| | - надання щорічної матеріальної грошової допомоги членам сімей загиблих (померлих), безвісти зниклих за особливих обставин Захисників і Захисниць України до Дня пам'яті захисників України, які загинули в боротьбі за незалежність, суверенітет і територіальну цілісність України | 2119,600 | 3700,216 | 3700,216 | 100,0 | | | | | 2119,600 | 3700,216 | 3700,216 | 100,0 |
| | - надання щорічної матеріальної грошової допомоги дітям загиблих (померлих), безвісти зниклих за особливих обставин Захисників і Захисниць України до Дня святого Миколая | 705,000 | 1221,000 | 1221,000 | 100,0 | | | | | 705,000 | 1221,000 | 1221,000 | 100,0 |
| | - надання соціальної послуги супроводу під час інклюзивного навчання дітям з інвалідністю в закладах освіти територіальної громади | 3257,700 | 1551,724 | 1551,723 | 100,0 | | | | | 3257,700 | 1551,724 | 1551,723 | 100,0 |
| | - надання щоквартальної соціальної матеріальної допомоги окремим категоріям громадян Вінницької міської територіальної громади | 18750,000 | 10581,215 | 10579,115 | 100,0 | | | | | 18750,000 | 10581,215 | 10579,115 | 100,0 |
| | - надання соціальної підтримки у вигляді продуктивних наборів або деяких продуктів харчування для забезпечення потреб окремих категорій жителів Вінницької міської територіальної громади, в тому числі внутрішньо переміщених осіб, які перебувають на обліку в департаменті соціальної політики Вінницької міської ради | 18934,880 | 13200,106 | 13200,105 | 100,0 | | | | | 18934,880 | 13200,106 | 13200,105 | 100,0 |
| | - компенсація частини вартості придбання та встановлення додаткового джерела безперебійного живлення окремим категоріям громадян, які перебувають на обліку у Департаменті соціальної політики Вінницької міської ради | | 2647,394 | 2647,393 | 100,0 | | | | | 2647,394 | 2647,393 | 2647,393 | 100,0 |
| | з них: | | | | | | | | | | | | |
| | = за рахунок перевиконання дохідної частини загального фонду бюджету | | 2647,394 | 2647,393 | 100,0 | | | | | 2647,394 | 2647,393 | 2647,393 | 100,0 |
| | - надання фінансової підтримки громадській організації «Простір можливостей» на проведення роботи щодо розвитку ветеранських політик у Вінницькій міській територіальній громаді | | 302,000 | 302,000 | 100,0 | | | | | 302,000 | 302,000 | 302,000 | 100,0 |
| | з них: | | | | | | | | | | | | |
| | - за рахунок перевиконання дохідної частини загального фонду бюджету | | 302,000 | 302,000 | 100,0 | | | | | 302,000 | 302,000 | 302,000 | 100,0 |
| | - на компенсаційні виплати за навчання учасників бойових дій та їхніх дітей за рахунок субвенції з обласного бюджету | | 4243,64476 | 4243,645 | 100,0 | | | | | 4243,64476 | 4243,645 | 4243,645 | 100,0 |
| 4000 | Культура і мистецтво | 70526,523 | 66367,657 | 66301,984 | 99,9 | 1949,740 | 2931,425 | 14155,269 | більше в 4,8 рази | 72476,263 | 69299,082 | 80457,253 | 116,1 |
| | в тому числі: | | | | | | | | | | | | |
| | • за окремими видатками: | | | | | | | | | | | | |
| | - оплата праці | 46793,078 | 45591,008 | 45587,992 | 100,0 | 132,320 | 132,320 | 73,922 | 55,9 | 46925,398 | 45723,328 | 45661,914 | 99,9 |
| | - комунальні послуги та енергоносії | 6155,429 | 5719,780 | 5659,501 | 98,9 | 121,003 | 121,003 | 69,884 | 57,8 | 6276,432 | 5840,783 | 5729,385 | 98,1 |
| | - видатки бюджету розвитку | | | | | 1325,440 | 2307,125 | 2307,088 | 100,0 | 1325,440 | 2307,125 | 2307,088 | 100,0 |
| | - видатки за рахунок власних надходжень бюджетних установ | | | | | 624,300 | 624,300 | 11848,181 | більше в 7,9 рази | 624,300 | 624,300 | 11848,181 | більше в 7,9 рази |
| | • за джерелами: | | | | | | | | | | | | |
| | - за рахунок доходів бюджету | 70526,523 | 66367,657 | 66301,984 | 99,9 | 1949,740 | 2539,740 | 13763,584 | більше в 5,4 рази | 72476,263 | 68907,397 | 80065,568 | 116,2 |
| | - за рахунок перевиконання дохідної частини загального фонду бюджету | | | | | | 391,685 | 391,685 | 100,0 | 391,685 | 391,685 | 391,685 | 100,0 |
| 4030 | Забезпечення діяльності бібліотек | 22467,713 | 22060,480 | 22060,418 | 100,0 | 1 203,800 | 1 845,485 | 2 454,406 | 133,0 | 23671,513 | 23905,965 | 24514,824 | 102,5 |
| | в тому числі: | | | | | | | | | | | | |
| | • за джерелами: | | | | | | | | | | | | |
| | - за рахунок доходів бюджету | 22467,713 | 22060,480 | 22060,418 | 100,0 | 1 203,800 | 1 703,800 | 2 312,721 | 135,7 | 23671,513 | 23764,280 | 24373,139 | 102,6 |
| | - за рахунок перевиконання дохідної частини загального фонду бюджету | | | | | | 141,685 | 141,685 | 100,0 | 141,685 | 141,685 | 141,685 | 100,0 |
| | • за окремими видатками: | | | | | | | | | | | | |
| | - поповнення бібліотечних фондів | | | | | 1 079,800 | 1 079,800 | 1 079,800 | 100,0 | 1079,800 | 1079,800 | 1079,800 | 100,0 |
| 4040 | Забезпечення діяльності музеїв і виставок | 10028,075 | 8425,971 | 8425,414 | 100,0 | 10,000 | 10,000 | 5643,707 | більше в 564,4 рази | 10038,075 | 8435,971 | 14069,121 | 166,8 |
| | в тому числі: | | | | | | | | | | | | |
| | • за джерелами: | | | | | | | | | | | | |
| | - за рахунок доходів бюджету | 10028,075 | 8425,971 | 8425,414 | 100,0 | 10,000 | 10,000 | 5643,707 | більше в 564,4 рази | 10038,075 | 8435,971 | 14069,121 | 166,8 |
| 4060 | Забезпечення діяльності палаців і будинків культури, клубів, центрів дозвілля та інших клубних закладів | 19398,947 | 18745,596 | 18701,601 | 99,8 | 465,240 | 555,240 | 3159,071 | більше в 5,7 рази | 19864,187 | 19300,836 | 21860,672 | 113,3 |

| | | | | | | | | | | | | | |
|------|---|-----------|-----------|-----------|-------|----------|----------|----------|-------|-----------|-------------|-----------|-------|
| | - за рахунок доходів бюджету | 11516,228 | 12016,228 | 12016,188 | 100,0 | | | | | 11516,228 | 12016,228 | 12016,188 | 100,0 |
| | - за рахунок перевиконання дохідної частини загального фонду бюджету | | 400,000 | 400,000 | 100,0 | | | | | | 400,000 | 400,000 | 100,0 |
| 5012 | Проведення навчально-тренувальних зборів і змагань з неолімпійських видів спорту | 6402,358 | 9915,358 | 9915,193 | 100,0 | | | | | 6402,358 | 9915,358 | 9915,193 | 100,0 |
| | в тому числі: | | | | | | | | | | | | |
| | • за джерелами: | | | | | | | | | | | | |
| | - за рахунок доходів бюджету | 6402,358 | 7652,358 | 7652,193 | 100,0 | | | | | 6402,358 | 7652,358 | 7652,193 | 100,0 |
| | - за рахунок перевиконання дохідної частини загального фонду бюджету | | 2263,000 | 2263,000 | 100,0 | | | | | | 2263,000 | 2263,000 | 100,0 |
| 5020 | Здійснення фізкультурно-спортивної та реабілітаційної роботи серед осіб з інвалідністю | 261,505 | 314,605 | 314,549 | 100,0 | | | | | 261,505 | 314,605 | 314,549 | 100,0 |
| | в тому числі: | | | | | | | | | | | | |
| | • за джерелами: | | | | | | | | | | | | |
| | - за рахунок доходів бюджету | 261,505 | 261,505 | 261,449 | 100,0 | | | | | 261,505 | 261,505 | 261,449 | 100,0 |
| | - за рахунок перевиконання дохідної частини загального фонду бюджету | | 53,100 | 53,100 | 100,0 | | | | | | 53,100 | 53,100 | 100,0 |
| 5022 | Проведення навчально-тренувальних зборів і змагань та заходів зі спорту осіб з інвалідністю | 261,505 | 314,605 | 314,549 | 100,0 | | | | | 261,505 | 314,605 | 314,549 | 100,0 |
| | • за джерелами: | | | | | | | | | | | | |
| | - за рахунок доходів бюджету | 261,505 | 261,505 | 261,449 | 100,0 | | | | | 261,505 | 261,505 | 261,449 | 100,0 |
| | - за рахунок перевиконання дохідної частини загального фонду бюджету | | 53,100 | 53,100 | 100,0 | | | | | | 53,100 | 53,100 | 100,0 |
| 5030 | Розвиток дитячо-юнацького та резервного спорту | 80108,340 | 81337,498 | 81337,159 | 100,0 | 6970,014 | 6957,321 | 8407,060 | 120,8 | 87078,354 | 88294,81900 | 89744,219 | 101,6 |
| | в тому числі: | | | | | | | | | | | | |
| | • за джерелами: | | | | | | | | | | | | |
| | - за рахунок доходів бюджету | 80108,340 | 80596,535 | 80596,196 | 100,0 | 6970,014 | 6957,321 | 8407,060 | 120,8 | 87078,354 | 87553,856 | 89003,256 | 101,7 |
| | - за рахунок перевиконання дохідної частини загального фонду бюджету | | 740,963 | 740,963 | 100,0 | | | | | | 740,963 | 740,963 | 100,0 |
| 5031 | Утримання та навчально-тренувальна робота комунальних дитячо-юнацьких спортивних шкіл | 80108,340 | 81337,498 | 81337,159 | 100,0 | 6970,014 | 6957,321 | 8407,060 | 120,8 | 87078,354 | 88294,81900 | 89744,219 | 101,6 |
| | в тому числі: | | | | | | | | | | | | |
| | • за джерелами: | | | | | | | | | | | | |
| | - за рахунок доходів бюджету | 80108,340 | 80596,535 | 80596,196 | 100,0 | 6970,014 | 6957,321 | 8407,060 | 120,8 | 87078,354 | 87553,856 | 89003,256 | 101,7 |
| | - за рахунок перевиконання дохідної частини загального фонду бюджету | | 740,963 | 740,963 | 100,0 | | | | | | 740,963 | 740,963 | 100,0 |
| 5040 | Підтримка і розвиток спортивної інфраструктури | 3136,910 | 3188,882 | 3188,882 | 100,0 | | 119,600 | 119,600 | 100,0 | 3136,910 | 3308,482 | 3308,482 | 100,0 |
| | в тому числі: | | | | | | | | | | | | |
| | • за джерелами: | | | | | | | | | | | | |
| | - за рахунок доходів бюджету | 3136,910 | 3136,910 | 3136,910 | 100,0 | | | | | 3136,910 | 3136,910 | 3136,910 | 100,0 |
| | - за рахунок субвенції з місцевого бюджету на виконання окремих заходів з реалізації соціального проекту "Активні парки - локації здорової України" за рахунок відповідної субвенції з державного бюджету | | 51,972 | 51,972 | 100,0 | | | | | | 51,972 | 51,972 | 100,0 |
| | - за рахунок перевиконання дохідної частини загального фонду бюджету | | | | | | 119,600 | 119,600 | 100,0 | | 119,600 | 119,600 | 100,0 |
| 5041 | Утримання та фінансова підтримка спортивних споруд | 3136,910 | 3136,910 | 3136,910 | 100,0 | | 119,600 | 119,600 | 100,0 | 3136,910 | 3256,510 | 3256,510 | 100,0 |
| | в тому числі: | | | | | | | | | | | | |
| | • за джерелами: | | | | | | | | | | | | |
| | - за рахунок доходів бюджету | 3136,910 | 3136,910 | 3136,910 | 100,0 | | | | | 3136,910 | 3136,910 | 3136,910 | 100,0 |
| | - за рахунок перевиконання дохідної частини загального фонду бюджету | | | | | | 119,600 | 119,600 | 100,0 | | 119,600 | 119,600 | 100,0 |
| | • за окремими видатками: | | | | | | | | | | | | |
| | - фінансова підтримка КП "Центральний міський стадіон" з них: | 3136,910 | 3136,910 | 3136,910 | 100,0 | | 119,600 | 119,600 | 100,0 | 3136,910 | 3256,510 | 3256,510 | 100,0 |
| | = за рахунок перевиконання дохідної частини загального фонду бюджету | | | | | | 119,600 | 119,600 | 100,0 | | 119,600 | 119,600 | 100,0 |
| 5049 | Виконання окремих заходів з реалізації соціального проекту "Активні парки - локації здорової України" | | 51,972 | 51,972 | 100,0 | | | | | | 51,972 | 51,972 | 100,0 |
| | в тому числі: | | | | | | | | | | | | |
| | • за джерелами: | | | | | | | | | | | | |
| | - за рахунок субвенції з місцевого бюджету на виконання окремих заходів з реалізації соціального проекту "Активні парки - локації здорової України" за рахунок відповідної субвенції з державного бюджету | | 51,972 | 51,972 | 100,0 | | | | | | 51,972 | 51,972 | 100,0 |
| 5060 | Інші заходи з розвитку фізичної культури та спорту | 19059,301 | 22769,831 | 22769,711 | 100,0 | | | | | 19059,301 | 22769,831 | 22769,711 | 100,0 |
| | в тому числі: | | | | | | | | | | | | |
| | • за джерелами: | | | | | | | | | | | | |
| | - за рахунок доходів бюджету | 19059,301 | 19097,831 | 19097,711 | 100,0 | | | | | 19059,301 | 19097,831 | 19097,711 | 100,0 |
| | - за рахунок перевиконання дохідної частини загального фонду бюджету | | 3672,000 | 3672,000 | 100,0 | | | | | | 3672,000 | 3672,000 | 100,0 |
| 5061 | Забезпечення діяльності місцевих центрів фізичного здоров'я населення "Спорт для всіх" та проведення фізкультурно-масових заходів серед населення регіону | 1980,683 | 2280,683 | 2280,623 | 100,0 | | | | | 1980,683 | 2280,683 | 2280,623 | 100,0 |
| | в тому числі: | | | | | | | | | | | | |
| | • за джерелами: | | | | | | | | | | | | |
| | - за рахунок доходів бюджету | 1980,683 | 1980,683 | 1980,623 | 100,0 | | | | | 1980,683 | 1980,683 | 1980,623 | 100,0 |
| | - за рахунок перевиконання дохідної частини загального фонду бюджету | | 300,000 | 300,000 | 100,0 | | | | | | 300,000 | 300,000 | 100,0 |

| | | | | | | | | | | | | | |
|------|--|------------|------------|------------|-------|-----------|-----------|-----------|-------|------------|------------|------------|-------|
| | - проведення поточного ремонту спільного майна багатоквартирних будинків (роботи з заміни віконних, дверних блоків, ремонт системи електропостачання з влаштуванням енергозберігаючих світильників в місцях загального користування, ремонт електронних замкових пристроїв в укриттях) | 2520,302 | 5372,269 | 5372,269 | 100,0 | | | | | 2520,302 | 5372,269 | 5372,269 | 100,0 |
| | - проведення капітального ремонту багатоквартирних житлових будинків, включаючи будинки ОСББ | | | | | 52560,000 | 65040,963 | 65040,962 | 100,0 | 52560,000 | 65040,963 | 65040,962 | 100,0 |
| | - виконання робіт з влаштування електронних замкових пристроїв в укриттях (приміщеннях для тимчасового перебування населення під час дії сигналу "Повітряна тривога"), які розташовані в багатоквартирних житлових будинках | | 1082,000 | 1082,000 | 100,0 | | | | | 1082,000 | 1082,000 | 1082,000 | 100,0 |
| | <i>в тому числі:</i> | | | | | | | | | | | | |
| | = за рахунок перевиконання дохідної частини загального фонду бюджету | | 1082,000 | 1082,000 | 100,0 | | | | | 1082,000 | 1082,000 | 1082,000 | 100,0 |
| 6012 | Забезпечення діяльності з виробництва, транспортування, постачання теплової енергії | 200000,000 | 320430,000 | 320429,990 | 100,0 | | | | | 200000,000 | 320430,000 | 320429,990 | 100,0 |
| | <i>в тому числі:</i> | | | | | | | | | | | | |
| | • за джерелами: | | | | | | | | | | | | |
| | - за рахунок доходів бюджету | 200000,000 | 320430,000 | 320429,990 | 100,0 | | | | | 200000,000 | 320430,000 | 320429,990 | 100,0 |
| | • за окремими видатками: | | | | | | | | | | | | |
| | - фінансова підтримка КП ВМР "Вінницяміськтеплоенерго" | 200000,000 | 320430,000 | 320429,990 | 100,0 | | | | | 200000,000 | 320430,000 | 320429,990 | 100,0 |
| 6030 | Організація благоустрою населених пунктів | 419439,456 | 416416,524 | 416416,522 | 100,0 | 43780,704 | 35621,860 | 35621,857 | 100,0 | 463220,160 | 452038,384 | 452038,379 | 100,0 |
| | <i>в тому числі:</i> | | | | | | | | | | | | |
| | • за джерелами: | | | | | | | | | | | | |
| | - за рахунок доходів бюджету | 419439,456 | 406412,000 | 406411,998 | 100,0 | 43780,704 | 29154,305 | 29154,304 | 100,0 | 463220,160 | 435566,305 | 435566,302 | 100,0 |
| | - за рахунок перевиконання дохідної частини загального фонду бюджету | | 10004,524 | 10004,524 | 100,0 | | 6467,555 | 6467,553 | 100,0 | | 16472,079 | 16472,077 | 100,0 |
| 6080 | Реалізація державних та місцевих житлових програм | | | | | | 8411,772 | 7544,902 | 89,7 | | 8411,772 | 7544,902 | 89,7 |
| | <i>в тому числі:</i> | | | | | | | | | | | | |
| | • за джерелами: | | | | | | | | | | | | |
| | - за рахунок субвенцій з місцевого бюджету за рахунок відповідної субвенції з державного бюджету | | | | | | 8411,772 | 7544,902 | 89,7 | | 8411,772 | 7544,902 | 89,7 |
| 6083 | Проектні, будівельно-ремонтні роботи, придбання житла та приміщень для розвитку сімейних та інших форм виховання, наближених до сімейних, та забезпечення житлом дітей-сиріт, дітей, позбавлених батьківського піклування, осіб з їх числа | | | | | | 8411,772 | 7544,902 | 89,7 | | 8411,772 | 7544,902 | 89,7 |
| | <i>в тому числі:</i> | | | | | | | | | | | | |
| | • за джерелами: | | | | | | | | | | | | |
| | - за рахунок субвенцій з місцевого бюджету за рахунок відповідної субвенції з державного бюджету | | | | | | 8411,772 | 7544,902 | 89,7 | | 8411,772 | 7544,902 | 89,7 |
| 6090 | Інша діяльність у сфері житлово-комунального господарства | 12223,072 | 12403,415 | 12403,411 | 100,0 | | 14682,776 | 14682,771 | 100,0 | 12223,072 | 27086,191 | 27086,182 | 100,0 |
| | <i>в тому числі:</i> | | | | | | | | | | | | |
| | • за джерелами: | | | | | | | | | | | | |
| | - за рахунок доходів бюджету | 12223,072 | 12098,699 | 12098,695 | 100,0 | | 14682,776 | 14682,771 | 100,0 | 12223,072 | 26781,475 | 26781,466 | 100,0 |
| | - за рахунок перевиконання дохідної частини загального фонду бюджету | | 304,716 | 304,716 | 100,0 | | | | | | 304,716 | 304,716 | 100,0 |
| | • за окремими видатками: | | | | | | | | | | | | |
| | - виконання програми "Розвиток та підтримка об'єднань співвласників багатоквартирних будинків Вінницької міської територіальної громади на 2024-2028 роки" | 2005,681 | 2149,071 | 2149,069 | 100,0 | | | | | 2005,681 | 2149,071 | 2149,069 | 100,0 |
| | <i>в тому числі:</i> | | | | | | | | | | | | |
| | <i>з них:</i> | | | | | | | | | | | | |
| | = заходи, які виконує ГО "РЕСУРСНИЙ ЦЕНТР ПІДТРИМКИ ОСББ МІСТА ВІННИЦЯ" | 1770,681 | 1925,397 | 1925,395 | 100,0 | | | | | 1770,681 | 1925,397 | 1925,395 | 100,0 |
| | <i>в тому числі:</i> | | | | | | | | | | | | |
| | = за рахунок перевиконання дохідної частини загального фонду бюджету | | 154,716 | 154,716 | 100,0 | | | | | | 154,716 | 154,716 | 100,0 |
| | - оплата робіт по транспортуванню померлих з місць подій до судово-медичного моргу | 3766,370 | 3579,936 | 3579,936 | 100,0 | | | | | 3766,370 | 3579,936 | 3579,936 | 100,0 |
| | - фінансова підтримка благодійній організації "Вінницький обласний благодійний фонд захисту тварин "Планета" | 461,545 | 345,411 | 345,411 | 100,0 | | | | | 461,545 | 345,411 | 345,411 | 100,0 |
| | - фінансова підтримка МКП "Вінницязеленбуд" на реалізацію заходів "Програми регулювання чисельності тварин гуманними методами на території Вінницької міської територіальної громади на 2022 - 2024 роки" | 5563,865 | 5081,077 | 5081,077 | 100,0 | | | | | 5563,865 | 5081,077 | 5081,077 | 100,0 |
| | - послуги з технічного обслуговування та поточного ремонту зовнішніх каналізаційних та водопровідних мереж та каналізаційної насосної станції (КНС) в смт.Десна | 399,910 | 399,567 | 399,566 | 100,0 | | | | | 399,910 | 399,567 | 399,566 | 100,0 |

| | | | | | | | | | | | | | |
|-------------|---|-----------------|-----------------|-----------------|--------------|-------------------|---------------------|-------------------|-------------|-------------------|---------------------|-------------------|--------------|
| | - послуги з оперативного-технічного обслуговування електромереж та електроустановок (обладнання) комунальної власності Вінницької міської територіальної громади | 25,701 | 21,413 | 21,412 | 100,0 | | | | | 25,701 | 21,413 | 21,412 | 100,0 |
| | - капітальний ремонт зовнішніх мереж тепло-, водо-, електропостачання та каналізації (в тому числі усунення аварій), які знаходяться в комунальній власності Вінницької міської територіальної громади | | | | | | 14682,776 | 14682,771 | 100,0 | | 14682,776 | 14682,771 | 100,0 |
| | - проведення експертної оцінки об'єктів комунальної власності Вінницької міської територіальної громади | | 49,100 | 49,100 | 100,0 | | | | | | 49,100 | 49,100 | 100,0 |
| | - послуги з виконання комплексу геолого-гідрогеологічних вишукувань підземних водних горизонтів, як альтернативного підземного водозабору в межах Вінницької міської територіальної громади | | 627,840 | 627,840 | 100,0 | | | | | | 627,840 | 627,840 | 100,0 |
| | - послуги з дослідження та визначення потенціалу щодо можливості розміщення вітрових електростанцій у Вінницькій міській територіальній громаді | | 150,000 | 150,000 | 100,0 | | | | | | 150,000 | 150,000 | 100,0 |
| | з них: | | | | | | | | | | | | |
| | = за рахунок перевиконання дохідної частини загального фонду бюджету | | 150,000 | 150,000 | 100,0 | | | | | | 150,000 | 150,000 | 100,0 |
| 7100 | Сільське, лісове, рибне господарство та мисливство | 3370,200 | 1183,651 | 1183,650 | 100,0 | | | | | 3370,200 | 1183,651 | 1183,650 | 100,0 |
| | в тому числі: | | | | | | | | | | | | |
| | • за джерелами: | | | | | | | | | | | | |
| | - за рахунок доходів бюджету | 3370,200 | 1183,651 | 1183,650 | 100,0 | | | | | 3370,200 | 1183,651 | 1183,650 | 100,0 |
| 7110 | Реалізація програм в галузі сільського господарства | 1370,200 | 1019,941 | 1019,940 | 100,0 | | | | | 1370,200 | 1019,941 | 1019,940 | 100,0 |
| | в тому числі: | | | | | | | | | | | | |
| | • за джерелами: | | | | | | | | | | | | |
| | - за рахунок доходів бюджету | 1370,200 | 1019,941 | 1019,940 | 100,0 | | | | | 1370,200 | 1019,941 | 1019,940 | 100,0 |
| | • за окремими видатками: | | | | | | | | | | | | |
| | - виконання заходів Програми розвитку аграрного сектору та забезпечення продовольчої безпеки Вінницької міської територіальної громади на 2023-2025 роки | 1370,200 | 1019,941 | 1019,940 | 100,0 | | | | | 1370,200 | 1019,941 | 1019,940 | 100,0 |
| 7130 | Здійснення заходів із землеустрою | 2000,000 | 163,710 | 163,710 | 100,0 | | | | | 2000,000 | 163,710 | 163,710 | 100,0 |
| | в тому числі: | | | | | | | | | | | | |
| | • за джерелами: | | | | | | | | | | | | |
| | - за рахунок доходів бюджету | 2000,000 | 163,710 | 163,710 | 100,0 | | | | | 2000,000 | 163,710 | 163,710 | 100,0 |
| | • за окремими видатками: | | | | | | | | | | | | |
| | - проведення інвентаризації земель | 138,000 | | | | | | | | 138,000 | | | |
| | - розроблення документації із землеустрою на земельні ділянки комунальної власності Вінницької міської територіальної громади на підставі дозволів, наданих рішеннями міської ради | 173,700 | | | | | | | | 173,700 | | | |
| | - здійснення тахеометричних зйомок для визначення площ земельних ділянок комунальної власності Вінницької міської територіальної громади, які перебувають у користуванні інших осіб без правостановлюючих документів | 98,300 | 50,940 | 50,940 | 100,0 | | | | | 98,300 | 50,940 | 50,940 | 100,0 |
| | - розроблення документації із землеустрою щодо встановлення та зміни меж населених пунктів Вінницької міської територіальної громади | 220,000 | 24,490 | 24,490 | 100,0 | | | | | 220,000 | 24,490 | 24,490 | 100,0 |
| | - виготовлення технічної документації з нормативної грошової оцінки земель Вінницької міської територіальної громади | 570,000 | 88,280 | 88,280 | 100,0 | | | | | 570,000 | 88,280 | 88,280 | 100,0 |
| | - розроблення проекту землеустрою щодо встановлення меж території Вінницької міської територіальної громади | 800,000 | | | | | | | | 800,000 | | | |
| 7300 | Будівництво та регіональний розвиток | 8136,991 | 6594,933 | 6594,878 | 100,0 | 533337,609 | 530301,73371 | 529212,153 | 99,8 | 541474,600 | 536896,66671 | 535807,031 | 99,8 |
| | в тому числі: | | | | | | | | | | | | |
| | • за окремими видатками: | | | | | | | | | | | | |
| | - видатки бюджету розвитку | | | | | 515947,609 | 480438,610 | 480422,730 | 100,0 | 515947,609 | 480438,610 | 480422,730 | 100,0 |
| | • за джерелами: | | | | | | | | | | | | |
| | - за рахунок субвенції з державного бюджету на реформування регіональних систем охорони здоров'я для здійснення заходів з виконання спільного з Міжнародним банком реконструкції та розвитку проекту "Поліпшення охорони здоров'я на службі у людей" | | | | | 17390,000 | 17390,000 | 16316,299 | 93,8 | 17390,000 | 17390,000 | 16316,299 | 93,8 |
| | - за рахунок доходів бюджету | 8136,991 | 6594,933 | 6594,878 | 100,0 | 515947,609 | 471494,087 | 471478,210 | 100,0 | 524084,600 | 478089,020 | 478073,088 | 100,0 |
| | - за рахунок перевиконання дохідної частини загального фонду бюджету | | | | | | 5048,440 | 5048,438 | 100,0 | | 5048,440 | 5048,438 | 100,0 |
| | - за рахунок направлення вільного залишку коштів, що утворився в бюджеті станом на 01.01.2024р. | | | | | | 3374,032 | 3374,032 | 100,0 | | 3374,032 | 3374,032 | 100,0 |
| | - за рахунок залишку субвенції з державного бюджету на реформування регіональних систем охорони здоров'я для здійснення заходів з виконання спільного з Міжнародним банком реконструкції та розвитку проекту "Поліпшення охорони здоров'я на службі у людей", що утворився по спеціальному фонду бюджету станом на 01.01.2024р. | | | | | | 32473,12371 | 32473,124 | 100,0 | | 32473,12371 | 32473,124 | 100,0 |

| | | | | | | | | | | | | | |
|------|---|-----------|-----------|-----------|-------|-----------|------------|------------|-------|-----------|------------|------------|-------|
| | - за рахунок доходів бюджету | | | | | 99,400 | 85,609 | 85,609 | 100,0 | 99,400 | 85,609 | 85,609 | 100,0 |
| 7660 | Підготовка земельних ділянок несільськогосподарського призначення або прав на них комунальної власності для продажу на земельних торгах та проведення таких торгів | | | | | 80,000 | 42,295 | 42,295 | 100,0 | 80,000 | 42,295 | 42,295 | 100,0 |
| | в тому числі: | | | | | | | | | | | | |
| | • за джерелами: | | | | | | | | | | | | |
| | - за рахунок доходів бюджету | | | | | 80,000 | 42,295 | 42,295 | 100,0 | 80,000 | 42,295 | 42,295 | 100,0 |
| 7670 | Внески до статутного капіталу суб'єктів господарювання | | | | | 82171,975 | 158204,011 | 158204,011 | 100,0 | 82171,975 | 158204,011 | 158204,011 | 100,0 |
| | в тому числі: | | | | | | | | | | | | |
| | • за джерелами: | | | | | | | | | | | | |
| | - за рахунок доходів бюджету | | | | | 82171,975 | 156042,147 | 156042,147 | 100,0 | 82171,975 | 156042,147 | 156042,147 | 100,0 |
| | - за рахунок перевиконання дохідної частини загального фонду бюджету | | | | | | 2161,864 | 2161,864 | 100,0 | | 2161,864 | 2161,864 | 100,0 |
| | • за окремими видатками: | | | | | | | | | | | | |
| | - поповнення статутного капіталу МКП "Вінницький фонд муніципальних інвестицій" | | | | | | 9470,000 | 9470,000 | 100,0 | | 9470,000 | 9470,000 | 100,0 |
| | - поповнення статутного капіталу КП ВМР "Вінницяміськтеплоенерго" | | | | | 48679,250 | 101355,241 | 101355,241 | 100,0 | 48679,250 | 101355,241 | 101355,241 | 100,0 |
| | - поповнення статутного капіталу КП "Комбінат комунальних підприємств" | | | | | | 88,150 | 88,150 | 100,0 | | 88,150 | 88,150 | 100,0 |
| | - поповнення статутного капіталу МКП "Вінницязеленбуд" | | | | | | 873,074 | 873,074 | 100,0 | | 873,074 | 873,074 | 100,0 |
| | з них: | | | | | | | | | | | | |
| | = за рахунок перевиконання дохідної частини загального фонду бюджету | | | | | | 873,074 | 873,074 | 100,0 | | 873,074 | 873,074 | 100,0 |
| | - поповнення статутного капіталу КП "Вінницька транспортна компанія" | | | | | 33095,225 | 44731,256 | 44731,256 | 100,0 | 33095,225 | 44731,256 | 44731,256 | 100,0 |
| | - поповнення статутного капіталу МКП "Медичний стоматологічний центр" | | | | | 397,500 | 1686,290 | 1686,290 | 100,0 | 397,500 | 1686,290 | 1686,290 | 100,0 |
| | в тому числі: | | | | | | | | | | | | |
| | = за рахунок перевиконання дохідної частини загального фонду бюджету | | | | | | 1288,790 | 1288,790 | 100,0 | | 1288,790 | 1288,790 | 100,0 |
| 7680 | Членські внески до асоціацій органів місцевого самоврядування | 847,377 | 797,071 | 797,071 | 100,0 | | | | | 847,377 | 797,071 | 797,071 | 100,0 |
| | в тому числі: | | | | | | | | | | | | |
| | • за джерелами: | | | | | | | | | | | | |
| | - за рахунок доходів бюджету | 847,377 | 797,071 | 797,071 | 100,0 | | | | | 847,377 | 797,071 | 797,071 | 100,0 |
| 7690 | Інша економічна діяльність | 41363,577 | 49520,610 | 49520,138 | 100,0 | 10220,100 | 32337,825 | 30247,824 | 93,5 | 51583,677 | 81858,435 | 79767,962 | 97,4 |
| | в тому числі: | | | | | | | | | | | | |
| | • за джерелами: | | | | | | | | | | | | |
| | - за рахунок доходів бюджету | 41363,577 | 42622,262 | 42621,867 | 100,0 | 10220,100 | 12310,100 | 10220,099 | 83,0 | 51583,677 | 54932,362 | 52841,966 | 96,2 |
| | - за рахунок перевиконання дохідної частини загального фонду бюджету | | 6898,348 | 6898,271 | 100,0 | | | | | | 6898,348 | 6898,271 | 100,0 |
| | - за рахунок залишку коштів, що утворився по спеціальному фонду бюджету станом на 01.01.2024р. | | | | | | 20027,725 | 20027,725 | 100,0 | | 20027,725 | 20027,725 | 100,0 |
| 7691 | Виконання заходів за рахунок цільових фондів, утворених Верховною Радою Автономної Республіки Крим, органами місцевого самоврядування і місцевими органами виконавчої влади і фондів, утворених Верховною Радою Автономної Республіки Крим, органами місцевого самоврядування і місцевими органами виконавчої влади | | | | | 10220,100 | 32337,825 | 30247,824 | 93,5 | 10220,100 | 32337,825 | 30247,824 | 93,5 |
| | в тому числі: | | | | | | | | | | | | |
| | • за джерелами: | | | | | | | | | | | | |
| | - за рахунок доходів бюджету | | | | | 10220,100 | 12310,100 | 10220,099 | 83,0 | 10220,100 | 12310,100 | 10220,099 | 83,0 |
| | - за рахунок залишку коштів, що утворився по спеціальному фонду бюджету станом на 01.01.2024р. | | | | | | 20027,725 | 20027,725 | 100,0 | | 20027,725 | 20027,725 | 100,0 |
| | • за окремими видатками: | | | | | | | | | | | | |
| | - цільовий фонд підтримки Збройних Сил України та соціально-економічного розвитку Вінницької міської територіальної громади | | | | | 10220,100 | 32337,825 | 30247,824 | 93,5 | 10220,100 | 32337,825 | 30247,824 | 93,5 |
| | в тому числі: | | | | | | | | | | | | |
| | = за рахунок залишку коштів, що утворився по спеціальному фонду бюджету станом на 01.01.2024р. | | | | | | 20027,725 | 20027,725 | 100,0 | | 20027,725 | 20027,725 | 100,0 |
| 7693 | Інші заходи, пов'язані з економічною діяльністю | 41363,577 | 49520,610 | 49520,138 | 100,0 | | | | | 41363,577 | 49520,610 | 49520,138 | 100,0 |
| | в тому числі: | | | | | | | | | | | | |
| | • за джерелами: | | | | | | | | | | | | |
| | - за рахунок доходів бюджету | 41363,577 | 42622,262 | 42621,867 | 100,0 | | | | | 41363,577 | 42622,262 | 42621,867 | 100,0 |
| | - за рахунок перевиконання дохідної частини загального фонду бюджету | | 6898,348 | 6898,271 | 100,0 | | | | | | 6898,348 | 6898,271 | 100,0 |
| | • за окремими видатками: | | | | | | | | | | | | |
| | - оплата послуг по оновленню кредитного рейтингу Вінницької міської територіальної громади та рівня інвестиційної привабливості Вінницької міської територіальної громади | 104,000 | 104,000 | 104,000 | 100,0 | | | | | 104,000 | 104,000 | 104,000 | 100,0 |
| | - виконання Програми інноваційного розвитку муніципального управління на 2017-2026 роки | 12249,211 | 14105,559 | 14105,482 | 100,0 | | | | | 12249,211 | 14105,559 | 14105,482 | 100,0 |
| | з них: | | | | | | | | | | | | |
| | = за рахунок перевиконання дохідної частини загального фонду бюджету | | 1856,348 | 1856,271 | 100,0 | | | | | | 1856,348 | 1856,271 | 100,0 |
| | - виконання заходів Програми сприяння залученню інвестицій у Вінницьку міську територіальну громаду на 2024-2026 роки | 513,000 | 301,160 | 301,160 | 100,0 | | | | | 513,000 | 301,160 | 301,160 | 100,0 |

| | | | | | | | | | | | | | |
|------|--|-----------|-----------|-----------|-------|---------|-------------|-----------|-------------------|-----------|-------------|-----------|-------|
| | - виконання заходів Програми реалізації стратегії просторового розвитку Вінницької міської територіальної громади на 2022 -2025 роки | 6146,293 | 6127,181 | 6127,137 | 100,0 | | | | | 6146,293 | 6127,181 | 6127,137 | 100,0 |
| | - сплата земельного податку за земельну ділянку, яка знаходиться в користуванні департаменту комунального господарства та благоустрою Вінницької міської ради для організації будівництва комплексу по знешкодженню побутових відходів | 90,384 | 82,819 | 82,819 | 100,0 | | | | | 90,384 | 82,819 | 82,819 | 100,0 |
| | - виготовлення технічної документації та проведення державної реєстрації речових прав на нерухоме майно об'єктів комунальної власності Вінницької міської територіальної громади, а також об'єктів безхазайного нерухомого майна з метою набуття права власності на нього, об'єктів нерухомого майна, що приймаються з державної у комунальну власність, проведення незалежних (експертних) оцінок | 177,416 | 46,962 | 46,961 | 100,0 | | | | | 177,416 | 46,962 | 46,961 | 100,0 |
| | - оплата послуг депозитарної установи щодо зарахування, зберігання цінних паперів (акцій), обслуговування їх обігу та інших послуг відповідно до укладених договорів | 21,600 | 20,700 | 20,700 | 100,0 | | | | | 21,600 | 20,700 | 20,700 | 100,0 |
| | - часткова компенсація роботодавцям витрат на загальнообов'язкове державне соціальне страхування за новостворені робочі місця | 1000,000 | 1083,390 | 1083,390 | 100,0 | | | | | 1000,000 | 1083,390 | 1083,390 | 100,0 |
| | - виконання Програми розвитку органів самоорганізації населення Вінницької міської територіальної громади на 2022-2026 роки | 14147,623 | 14189,623 | 14189,276 | 100,0 | | | | | 14147,623 | 14189,623 | 14189,276 | 100,0 |
| | <i>в тому числі:</i> | | | | | | | | | | | | |
| | = органи самоорганізації населення (квартирні комітети) - на виконання повноважень, наданих міською радою | 11127,940 | 11127,940 | 11127,626 | 100,0 | | | | | 11127,940 | 11127,940 | 11127,626 | 100,0 |
| | = фінансова підтримка Асоціації органів самоорганізації населення м.Вінниці | 3019,683 | 3061,683 | 3061,650 | 100,0 | | | | | 3019,683 | 3061,683 | 3061,650 | 100,0 |
| | <i>з них:</i> | | | | | | | | | | | | |
| | = за рахунок перевиконання дохідної частини загального фонду бюджету | | 42,000 | 42,000 | 100,0 | | | | | | 42,000 | 42,000 | 100,0 |
| | - компенсація витрат КП "Комбінат комунальних підприємств" за надання послуг лазні (душ) військовослужбовцям військових частин Збройних Сил України та Національної гвардії України | 220,000 | | | | | | | | 220,000 | | | |
| | - залучення акредитованого консультанта для виконання обов'язкових завдань Європейської Енергетичної Відзнаки | 161,050 | 161,050 | 161,050 | 100,0 | | | | | 161,050 | 161,050 | 161,050 | 100,0 |
| | - оплата послуг за проведення аудиту для проходження процедури сертифікації за напрямом Європейська Енергетична Відзнака | | 21,100 | 21,100 | 100,0 | | | | | | 21,100 | 21,100 | 100,0 |
| | - часткова компенсація витрат на придбання обладнання для виробництва електроенергії з відновлювальних джерел енергії суб'єктам мікро-, малого та середнього підприємництва | 5000,000 | 10436,995 | 10436,994 | 100,0 | | | | | 5000,000 | 10436,995 | 10436,994 | 100,0 |
| | <i>з них:</i> | | | | | | | | | | | | |
| | = за рахунок перевиконання дохідної частини загального фонду бюджету | | 5000,000 | 5000,000 | 100,0 | | | | | | 5000,000 | 5000,000 | 100,0 |
| | - виконання заходів Програми розвитку туризму та промоції Вінницької міської територіальної громади на 2024-2026 роки | 1533,000 | 860,071 | 860,069 | 100,0 | | | | | 1533,000 | 860,071 | 860,069 | 100,0 |
| | - виконання заходів Програми економічного і соціального розвитку Вінницької міської територіальної громади на 2024 рік щодо здійснення демонтажу об'єктів нерухомого майна комунальної власності | | 1850,000 | 1850,000 | 100,0 | | | | | | 1850,000 | 1850,000 | 100,0 |
| | - проведення всеукраїнського відкритого архітектурного бліц-конкурсу на кращу ідею архетипу надмогильного знаку в кварталі військових поховань на кладовищі «Сабарів» у м. Вінниці | | 130,000 | 130,000 | 100,0 | | | | | | 130,000 | 130,000 | 100,0 |
| 7700 | Реалізація програм допомоги і грантів Європейського Союзу, урядів іноземних держав, міжнародних організацій, донорських установ | | | | | | 42405,02413 | 42405,024 | 100,0 | | 42405,02413 | 42405,024 | 100,0 |
| | <i>в тому числі:</i> | | | | | | | | | | | | |
| | • за джерелами: | | | | | | | | | | | | |
| | - за рахунок надходжень в рамках програм допомоги міжнародних організацій | | | | | | 42405,02413 | 42405,024 | 100,0 | | 42405,02413 | 42405,024 | 100,0 |
| | • за окремими видатками: | | | | | | | | | | | | |
| | = реконструкція будівлі для розміщення «Вінницького інноваційно-технологічного парку» за адресою: м. Вінниця, вул. 600-річчя, 21А (Літера Б) на реалізацію проекту ПРООН №00134284 «Підтримка швидкого економічного відновлення українських муніципалітетів» | | | | | | 32619,32413 | 32619,324 | 100,0 | | 32619,32413 | 32619,324 | 100,0 |
| | = придбання основних засобів, інших необоротних матеріальних активів, витратних матеріалів тощо для забезпечення діяльності «Вінницького інноваційно-технологічного парку» на реалізацію проекту ПРООН №00134284 «Підтримка швидкого економічного відновлення українських муніципалітетів» | | | | | | 9785,700 | 9785,700 | 100,0 | | 9785,70000 | 9785,700 | 100,0 |
| 8100 | Захист населення і територій від надзвичайних ситуацій | 18330,500 | 7201,400 | 7201,400 | 100,0 | 400,000 | 578,263 | 2049,263 | більше в 3,5 рази | 18730,500 | 7779,663 | 9250,663 | 118,9 |
| | <i>в тому числі:</i> | | | | | | | | | | | | |
| | • за окремими видатками: | | | | | | | | | | | | |
| | - видатки бюджету розвитку | | | | | 400,000 | 578,263 | 578,263 | 100,0 | 400,000 | 578,263 | 578,263 | 100,0 |

| | | | | | | | | | | | | | |
|-------------|---|-------------------|------------------|------------------|--------------|----------|------------------|------------------|--------------|-------------------|-------------------|-------------------|--------------|
| | - за рахунок доходів бюджету | 51362,329 | 44305,000 | 44305,000 | 100,0 | 1942,800 | | | | 53305,129 | 44305,000 | 44305,000 | 100,0 |
| 8410 | Фінансова підтримка засобів масової інформації | 51362,329 | 44305,000 | 44305,000 | 100,0 | 1942,800 | | | | 53305,129 | 44305,000 | 44305,000 | 100,0 |
| | в тому числі: | | | | | | | | | | | | |
| | • за джерелами: | | | | | | | | | | | | |
| | - за рахунок доходів бюджету | 51362,329 | 44305,000 | 44305,000 | 100,0 | 1942,800 | | | | 53305,129 | 44305,000 | 44305,000 | 100,0 |
| | • за окремими видатками: | | | | | | | | | | | | |
| | - фінансова підтримка МКП Інформаційно-телевізійне агентство "ВІТА" | 36758,136 | 32688,000 | 32688,000 | 100,0 | | | | | 36758,136 | 32688,000 | 32688,000 | 100,0 |
| | - фінансова підтримка КП "Радіокомпанія "Місто над Бугом" | 14604,193 | 11617,000 | 11617,000 | 100,0 | 1942,800 | | | | 16546,993 | 11617,000 | 11617,000 | 100,0 |
| 8600 | Обслуговування місцевого боргу | 44,910 | 44,910 | 44,909 | 100,0 | | | | | 44,910 | 44,910 | 44,909 | 100,0 |
| | в тому числі: | | | | | | | | | | | | |
| | • за джерелами: | | | | | | | | | | | | |
| | - за рахунок доходів бюджету | 44,910 | 44,910 | 44,909 | 100,0 | | | | | 44,910 | 44,910 | 44,909 | 100,0 |
| | • за окремими видатками: | | | | | | | | | | | | |
| | - обслуговування боргових зобов'язань Вінницької міської ради - запозичень до бюджету розвитку спеціального фонду бюджету Вінницької міської територіальної громади у формі укладення договорів позики (кредитних договорів) | 44,910 | 44,910 | 44,909 | 100,0 | | | | | 44,910 | 44,910 | 44,909 | 100,0 |
| 8700 | Резервний фонд | 161425,047 | | | | | | | | 161425,047 | | | |
| | в тому числі: | | | | | | | | | | | | |
| | • за джерелами: | | | | | | | | | | | | |
| | - за рахунок доходів бюджету | 161425,047 | | | | | | | | 161425,047 | | | |
| 8710 | Резервний фонд місцевого бюджету | 161425,047 | | | | | | | | 161425,047 | | | |
| | в тому числі: | | | | | | | | | | | | |
| | • за джерелами: | | | | | | | | | | | | |
| | - за рахунок доходів бюджету | 161425,047 | | | | | | | | 161425,047 | | | |
| 9700 | Субвенції з місцевого бюджету іншим місцевим бюджетам на здійснення програм та заходів за рахунок коштів місцевих бюджетів | 2000,000 | 84347,000 | 83002,980 | 98,4 | | 17991,791 | 17991,791 | 100,0 | 2000,000 | 102338,791 | 100994,771 | 98,7 |
| | в тому числі: | | | | | | | | | | | | |
| | • за окремими видатками: | | | | | | | | | | | | |
| | - видатки бюджету розвитку | | | | | | 17991,791 | 17991,791 | 100,0 | | 17991,791 | 17991,791 | 100,0 |
| | • за джерелами: | | | | | | | | | | | | |
| | - за рахунок доходів бюджету | 2000,000 | 82700,000 | 82700,000 | 100,0 | | 17491,791 | 17491,791 | 100,0 | 2000,000 | 100191,791 | 100191,791 | 100,0 |
| | - за рахунок перевиконання дохідної частини загального фонду бюджету | | 1647,000 | 302,980 | 18,4 | | 500,000 | 500,000 | 100,0 | | 2147,000 | 802,980 | 37,4 |
| 9770 | Інші субвенції з місцевого бюджету | 2000,000 | 84347,000 | 83002,980 | 98,4 | | 17991,791 | 17991,791 | 100,0 | 2000,000 | 102338,791 | 100994,771 | 98,7 |
| | в тому числі: | | | | | | | | | | | | |
| | • за джерелами: | | | | | | | | | | | | |
| | - за рахунок доходів бюджету | 2000,000 | 82700,000 | 82700,000 | 100,0 | | 17491,791 | 17491,791 | 100,0 | 2000,000 | 100191,791 | 100191,791 | 100,0 |
| | - за рахунок перевиконання дохідної частини загального фонду бюджету | | 1647,000 | 302,980 | 18,4 | | 500,000 | 500,000 | 100,0 | | 2147,000 | 802,980 | 37,4 |
| | • за окремими видатками: | | | | | | | | | | | | |
| | - обласному бюджету Вінницької області для забезпечення безкоштовними медикаментами жителів Вінницької міської територіальної громади, хворих з психічними розладами | 2000,000 | 2000,000 | 2000,000 | 100,0 | | | | | 2000,000 | 2000,000 | 2000,000 | 100,0 |
| | - обласному бюджету Вінницької області на фінансову підтримку КП "Вінницяоблводоканал" на оплату за спожиту електричну енергію, у тому числі її постачання, передачу та розподіл | | 40000,000 | 40000,000 | 100,0 | | | | | | 40000,000 | 40000,000 | 100,0 |
| | - обласному бюджету Вінницької області на фінансову підтримку КП "Вінницяоблводоканал" на закупівлю реагентів та оплату за поточне споживання електричної енергії (постачання, передача, розподіл) | | 18700,000 | 18700,000 | 100,0 | | | | | | 18700,000 | 18700,000 | 100,0 |
| | - обласному бюджету Вінницької області на проведення фінансового аудиту комунального підприємства «Вінницяоблводоканал» | | 1200,000 | | | | | | | | 1200,000 | | |
| | в тому числі: | | | | | | | | | | | | |
| | = за рахунок перевиконання дохідної частини загального фонду бюджету | | 1200,000 | | | | | | | | 1200,000 | | |
| | - обласному бюджету Вінницької області на поповнення статутного капіталу КП «Вінницяоблводоканал» | | | | | | 15000,000 | 15000,000 | 100,0 | | 15000,000 | 15000,000 | 100,0 |
| | - обласному бюджету Вінницької області на придбання предметів і матеріалів для облаштування приміщень КНП "Вінницький обласний клінічний фізіопульмонологічний центр Вінницької обласної Ради" з метою забезпечення роботи позаштатної військово-лікарської комісії при Вінницькому районному територіальному центрі комплектування та соціальної підтримки | | 447,000 | 302,980 | 67,8 | | | | | | 447,000 | 302,980 | 67,8 |
| | в тому числі: | | | | | | | | | | | | |
| | = за рахунок перевиконання дохідної частини загального фонду бюджету | | 447,000 | 302,980 | 67,8 | | | | | | 447,000 | 302,980 | 67,8 |
| | - обласному бюджету Вінницької області шляхом поповнення статутного капіталу КП «Вінницяоблводоканал» на розробку проектно-кошторисної документації на реконструкцію та автоматизацію водопровідної станції №3 «П'ятничани» | | | | | | 2491,791 | 2491,791 | 100,0 | | 2491,791 | 2491,791 | 100,0 |

| | | | | | | | | | | | |
|-------------|---|-------------------|-------------------|-------------|--|-------------------|-------------------|-------------|-------------------|-------------------|-------------|
| | - районному бюджету Вінницького району на виконання Вінницькою районною радою покладених на неї повноважень | 2000,000 | 2000,000 | 100,0 | | | | | 2000,000 | 2000,000 | 100,0 |
| | - обласному бюджету Вінницької області для КП «Вінницяоблводоканал» на оплату за постачання електричної енергії | 20000,000 | 20000,000 | 100,0 | | | | | 20000,000 | 20000,000 | 100,0 |
| | - обласному бюджету Вінницької області на придбання обладнання для покращення ефективності надання реабілітаційних послуг в КНП «Вінницький обласний клінічний медичний реабілітаційний центр ветеранів війни та радіаційного захисту населення Вінницької обласної Ради» | | | | | 500,000 | 500,000 | 100,0 | 500,000 | 500,000 | 100,0 |
| | <i>в тому числі:</i> | | | | | | | | | | |
| | = за рахунок перевиконання дохідної частини загального фонду бюджету | | | | | 500,000 | 500,000 | 100,0 | 500,000 | 500,000 | 100,0 |
| 9800 | Субвенція з місцевого бюджету державному бюджету на виконання програм соціально-економічного розвитку регіонів | 154031,396 | 153363,609 | 99,6 | | 224324,486 | 203049,431 | 90,5 | 378355,882 | 356413,040 | 94,2 |
| | <i>в тому числі:</i> | | | | | | | | | | |
| | * за окремими видатками: | | | | | | | | | | |
| | - видатки бюджету розвитку | | | | | 224324,486 | 203049,431 | 90,5 | 224324,486 | 203049,431 | 90,5 |
| | * за джерелами: | | | | | | | | | | |
| | - за рахунок доходів бюджету | 32159,857 | 32159,856 | 100,0 | | 63848,709 | 63848,709 | 100,0 | 96008,566 | 96008,565 | 100,0 |
| | - за рахунок перевиконання дохідної частини загального фонду бюджету | 53366,282 | 52703,366 | 98,8 | | 108840,782 | 95235,388 | 87,5 | 162207,064 | 147938,754 | 91,2 |
| | - за рахунок направлення вільного залишку коштів, що утворився в бюджеті станом на 01.01.2024р. | 68505,257 | 68500,387 | 100,0 | | 51634,995 | 43965,334 | 85,1 | 120140,252 | 112465,721 | 93,6 |
| | * за окремими видатками: | | | | | | | | | | |
| | - за рахунок направлення вільного залишку коштів, що утворився в бюджеті станом на 01.01.2024р. | 68505,257 | 68500,387 | 100,0 | | 51634,995 | 43965,334 | 85,1 | 120140,252 | 112465,721 | 93,6 |
| | <i>в тому числі:</i> | | | | | | | | | | |
| | = виконання "Комплексної правоохоронної програми на 2022-2024 роки" | 29434,930 | 29430,061 | 100,0 | | 45562,122 | 37892,461 | 83,2 | 74997,052 | 67322,522 | 89,8 |
| | <i>з них:</i> | | | | | | | | | | |
| | - Головне управління Національної поліції у Вінницькій області | 1218,700 | 1213,831 | 99,6 | | 12915,930 | 5246,270 | 40,6 | 14134,630 | 6460,101 | 45,7 |
| | <i>в тому числі:</i> | | | | | | | | | | |
| | = заходи, які виконує Головне управління Національної поліції у Вінницькій області | 96,700 | 92,825 | 96,0 | | 2841,240 | 2841,240 | 100,0 | 2937,940 | 2934,065 | 99,9 |
| | = заходи, які виконує Вінницьке районне управління поліції Головного управління Національної поліції у Вінницькій області | 1122,000 | 1121,006 | 99,9 | | 10074,690 | 2405,030 | 23,9 | 11196,690 | 3526,036 | 31,5 |
| | - Державна установа «Центр обслуговування підрозділів Національної поліції України» | | | | | 1140,000 | 1140,000 | 100,0 | 1140,000 | 1140,000 | 100,0 |
| | <i>в тому числі:</i> | | | | | | | | | | |
| | = заходи, які виконує Управління протидії кіберзлочинам у Вінницькій області Департаменту кіберполіції Національної поліції України | | | | | 1140,000 | 1140,000 | 100,0 | 1140,000 | 1140,000 | 100,0 |
| | - заходи, які виконує військова частина 3008 Національної гвардії України | 12784,888 | 12784,888 | 100,0 | | 7174,228 | 7174,227 | 100,0 | 19959,116 | 19959,115 | 100,0 |
| | - заходи, які виконує військова частина 3028 Національної гвардії України | 15077,000 | 15077,000 | 100,0 | | 13388,760 | 13388,760 | 100,0 | 28465,760 | 28465,760 | 100,0 |
| | - заходи, які виконує Управління Служби безпеки України у Вінницькій області | | | | | 1454,204 | 1454,204 | 100,0 | 1454,204 | 1454,204 | 100,0 |
| | - заходи, які виконує військова частина 2193 | 300,800 | 300,800 | 100,0 | | 2756,000 | 2756,000 | 100,0 | 3056,800 | 3056,800 | 100,0 |
| | - заходи, які виконує Вінницький науково-дослідний експертно-криміналістичний центр Міністерства внутрішніх справ України | 53,542 | 53,542 | 100,0 | | 3733,000 | 3733,000 | 100,0 | 3786,542 | 3786,542 | 100,0 |
| | - Департамент поліції особливого призначення «Об'єднана штурмова бригада Національної поліції України «Лють» | | | | | 3000,000 | 3000,000 | 100,0 | 3000,000 | 3000,000 | 100,0 |
| | <i>в тому числі:</i> | | | | | | | | | | |
| | = заходи, які виконує Управління поліції особливого призначення №3 Департаменту поліції особливого призначення «Об'єднана штурмова бригада Національної поліції України «Лють» | | | | | 3000,000 | 3000,000 | 100,0 | 3000,000 | 3000,000 | 100,0 |
| | = виконання "Програми заходів забезпечення обороноздатності військових частин та інших військових формувань Вінницького гарнізону, територіальної оборони та мобілізаційної підготовки на території Вінницької міської територіальної громади на 2021-2025 роки" | 39070,327 | 39070,326 | 100,0 | | 6072,873 | 6072,873 | 100,0 | 45143,200 | 45143,199 | 100,0 |
| | <i>з них:</i> | | | | | | | | | | |
| | - заходи, які виконує Військово-медичний клінічний центр Центрального регіону | 1050,000 | 1050,000 | 100,0 | | 219,800 | 219,800 | 100,0 | 1269,800 | 1269,800 | 100,0 |
| | - Квартирно-експлуатаційний відділ м.Вінниця | 370,000 | 370,000 | 100,0 | | | | | 370,000 | 370,000 | 100,0 |
| | <i>в тому числі:</i> | | | | | | | | | | |
| | = заходи, які виконує військова частина А1660 | 370,000 | 370,000 | 100,0 | | | | | 370,000 | 370,000 | 100,0 |
| | - Вінницький обласний територіальний центр комплектування та соціальної підтримки | 230,000 | 230,000 | 100,0 | | | | | 230,000 | 230,000 | 100,0 |
| | <i>в тому числі:</i> | | | | | | | | | | |
| | = заходи, які виконує Вінницький об'єднаний міський територіальний центр комплектування та соціальної підтримки | 230,000 | 230,000 | 100,0 | | | | | 230,000 | 230,000 | 100,0 |

| | | | | | | | | | | | |
|--|-----------|-----------|-------|--|------------|-----------|-------|--|------------|------------|-------|
| - заходи, які виконує військова частина А0549 | 1868,480 | 1868,480 | 100,0 | | | | | | 1868,480 | 1868,480 | 100,0 |
| - заходи, які виконує військова частина А7048 | 200,000 | 200,000 | 100,0 | | 1800,000 | 1800,000 | 100,0 | | 2000,000 | 2000,000 | 100,0 |
| - заходи, які виконує військова частина А7366 | 2000,000 | 2000,000 | 100,0 | | 491,373 | 491,373 | 100,0 | | 2491,373 | 2491,373 | 100,0 |
| - заходи, які виконує військова частина А2656 | 1660,000 | 1660,000 | 100,0 | | 270,000 | 270,000 | 100,0 | | 1930,000 | 1930,000 | 100,0 |
| - військова частина А4689 | 1193,847 | 1193,846 | 100,0 | | | | | | 1193,847 | 1193,846 | 100,0 |
| <i>в тому числі:</i> | | | | | | | | | | | |
| = заходи, які виконує військова частина А4038 | 1193,847 | 1193,846 | 100,0 | | | | | | 1193,847 | 1193,846 | 100,0 |
| - заходи, які виконує військова частина А2287 | 25800,000 | 25800,000 | 100,0 | | | | | | 25800,000 | 25800,000 | 100,0 |
| - заходи, які виконує військова частина А4638 | 3000,000 | 3000,000 | 100,0 | | | | | | 3000,000 | 3000,000 | 100,0 |
| - військова частина А1225 | 1600,000 | 1600,000 | 100,0 | | | | | | 1600,000 | 1600,000 | 100,0 |
| <i>в тому числі:</i> | | | | | | | | | | | |
| = заходи, які виконує військова частина А0515 | 1600,000 | 1600,000 | 100,0 | | | | | | 1600,000 | 1600,000 | 100,0 |
| - військова частина А4675 | | | | | 300,000 | 300,000 | 100,0 | | 300,000 | 300,000 | 100,0 |
| <i>в тому числі:</i> | | | | | | | | | | | |
| = заходи, які виконує військова частина А5509 | | | | | 300,000 | 300,000 | 100,0 | | 300,000 | 300,000 | 100,0 |
| - заходи, які виконує Вінницький зональний відділ Військової служби правопорядку | 98,000 | 98,000 | 100,0 | | 2991,700 | 2991,700 | 100,0 | | 3089,700 | 3089,700 | 100,0 |
| - за рахунок доходів бюджету | 32159,857 | 32159,856 | 100,0 | | 63848,709 | 63848,709 | 100,0 | | 96008,566 | 96008,565 | 100,0 |
| <i>в тому числі:</i> | | | | | | | | | | | |
| = виконання "Комплексної правоохоронної програми на 2022-2024 роки" | 12541,141 | 12541,141 | 100,0 | | 35848,709 | 35848,709 | 100,0 | | 48389,850 | 48389,850 | 100,0 |
| <i>з них:</i> | | | | | | | | | | | |
| - заходи, які виконує військова частина 3008 Національної гвардії України | 102,300 | 102,300 | 100,0 | | 18117,710 | 18117,710 | 100,0 | | 18220,010 | 18220,010 | 100,0 |
| - заходи, які виконує військова частина 3028 Національної гвардії України | 9629,841 | 9629,841 | 100,0 | | 7839,999 | 7839,999 | 100,0 | | 17469,840 | 17469,840 | 100,0 |
| - заходи, які виконує Управління Служби безпеки України у Вінницькій області | 109,000 | 109,000 | 100,0 | | 9891,000 | 9891,000 | 100,0 | | 10000,000 | 10000,000 | 100,0 |
| - заходи, які виконує військова частина 2193 | 2700,000 | 2700,000 | 100,0 | | | | | | 2700,000 | 2700,000 | 100,0 |
| = виконання "Програми заходів забезпечення обороноздатності військових частин та інших військових формувань Вінницького гарнізону, територіальної оборони та мобілізаційної підготовки на території Вінницької міської територіальної громади на 2021-2025 роки" | 19618,716 | 19618,715 | 100,0 | | 28000,000 | 28000,000 | 100,0 | | 47618,716 | 47618,715 | 100,0 |
| <i>з них:</i> | | | | | | | | | | | |
| - заходи, які виконує військова частина А0549 | 142,500 | 142,500 | 100,0 | | | | | | 142,500 | 142,500 | 100,0 |
| - заходи, які виконує військова частина А7366 | 476,216 | 476,215 | 100,0 | | | | | | 476,216 | 476,215 | 100,0 |
| - заходи, які виконує військова частина А2287 | 1000,000 | 1000,000 | 100,0 | | | | | | 1000,000 | 1000,000 | 100,0 |
| - заходи, які виконує військова частина А7048 | 8000,000 | 8000,000 | 100,0 | | | | | | 8000,000 | 8000,000 | 100,0 |
| - Міністерство оборони України | | | | | 3000,000 | 3000,000 | 100,0 | | 3000,000 | 3000,000 | 100,0 |
| <i>в тому числі:</i> | | | | | | | | | | | |
| = заходи, які виконує військова частина А4576 | | | | | 3000,000 | 3000,000 | 100,0 | | 3000,000 | 3000,000 | 100,0 |
| - заходи, які виконує військова частина А4638 | 10000,000 | 10000,000 | 100,0 | | | | | | 10000,000 | 10000,000 | 100,0 |
| - заходи, які виконує військова частина А1619 | | | | | 25000,000 | 25000,000 | 100,0 | | 25000,000 | 25000,000 | 100,0 |
| - за рахунок перевиконання дохідної частини загального фонду бюджету | 53366,282 | 52703,366 | 98,8 | | 108840,782 | 95235,388 | 87,5 | | 162207,064 | 147938,754 | 91,2 |
| <i>в тому числі:</i> | | | | | | | | | | | |
| = виконання «Програми поліпшення техногенної та пожежної безпеки у Вінницькій міській територіальній громаді, матеріально-технічного забезпечення підрозділів Головного управління ДСНС України у Вінницькій області на 2022-2026 роки» | 4000,000 | 3389,486 | 84,7 | | | | | | 4000,000 | 3389,486 | 84,7 |
| <i>з них:</i> | | | | | | | | | | | |
| - Головне управління Державної служби України з надзвичайних ситуацій у Вінницькій області | 4000,000 | 3389,486 | 84,7 | | | | | | 4000,000 | 3389,486 | 84,7 |
| <i>в тому числі:</i> | | | | | | | | | | | |
| = заходи, які виконує І Державний пожежно-рятувальний загін Головного управління Державної служби України з надзвичайних ситуацій у Вінницькій області | 4000,000 | 3389,486 | 84,7 | | | | | | 4000,000 | 3389,486 | 84,7 |
| = виконання "Комплексної правоохоронної програми на 2022-2024 роки" | 17809,077 | 17763,120 | 99,7 | | 58922,436 | 45327,043 | 76,9 | | 76731,513 | 63090,163 | 82,2 |
| <i>з них:</i> | | | | | | | | | | | |
| - Головне управління Національної поліції у Вінницькій області | 154,948 | 151,559 | 97,8 | | 7709,560 | 7524,763 | 97,6 | | 7864,508 | 7676,322 | 97,6 |
| <i>в тому числі:</i> | | | | | | | | | | | |
| = заходи, які виконує Головне управління Національної поліції у Вінницькій області | | | | | 7108,760 | 6996,120 | 98,4 | | 7108,760 | 6996,120 | 98,4 |
| = заходи, які виконує Вінницьке районне управління поліції Головного управління Національної поліції у Вінницькій області | 154,948 | 151,559 | 97,8 | | 600,800 | 528,643 | 88,0 | | 755,748 | 680,202 | 90,0 |
| - заходи, які виконує військова частина 3028 Національної гвардії України | 10899,685 | 10899,685 | 100,0 | | | | | | 10899,685 | 10899,685 | 100,0 |

| | | | | | | | | | | | |
|--|-----------|-----------|-------|--|-----------|-----------|-------|--|-----------|-----------|-------|
| - заходи, які виконує Територіальне управління Бюро економічної безпеки у Вінницькій області | 1500,000 | 1457,453 | 97,2 | | 18500,000 | 5091,494 | 27,5 | | 20000,000 | 6548,947 | 32,7 |
| - Державна установа «Центр обслуговування підрозділів Національної поліції України» | | | | | 6848,000 | 6848,000 | 100,0 | | 6848,000 | 6848,000 | 100,0 |
| <i>в тому числі:</i> | | | | | | | | | | | |
| = заходи, які виконує Вінницьке управління Департаменту внутрішньої безпеки Національної поліції України | | | | | 2900,000 | 2900,000 | 100,0 | | 2900,000 | 2900,000 | 100,0 |
| = заходи, які виконує Управління стратегічних розслідувань у Вінницькій області Департаменту стратегічних розслідувань Національної поліції України | | | | | 3948,000 | 3948,000 | 100,0 | | 3948,000 | 3948,000 | 100,0 |
| - заходи, які виконує військова частина 3008 Національної гвардії України | 1682,864 | 1682,864 | 100,0 | | | | | | 1682,864 | 1682,864 | 100,0 |
| - заходи, які виконує Територіальне управління Служби судової охорони у Вінницькій області | 300,028 | 300,008 | 100,0 | | 75,620 | 75,561 | 99,9 | | 375,648 | 375,569 | 100,0 |
| - заходи, які виконує Харківський національний університет внутрішніх справ | | | | | 12268,800 | 12266,770 | 100,0 | | 12268,800 | 12266,770 | 100,0 |
| - Департамент патрульної поліції | 483,552 | 483,551 | 100,0 | | 2112,660 | 2112,659 | 100,0 | | 2596,212 | 2596,210 | 100,0 |
| <i>в тому числі:</i> | | | | | | | | | | | |
| = заходи, які виконує Управління патрульної поліції у Вінницькій області Департаменту патрульної поліції | 483,552 | 483,551 | 100,0 | | 2112,660 | 2112,659 | 100,0 | | 2596,212 | 2596,210 | 100,0 |
| - заходи, які виконує Управління Служби безпеки України у Вінницькій області | 788,000 | 788,000 | 100,0 | | 6757,796 | 6757,796 | 100,0 | | 7545,796 | 7545,796 | 100,0 |
| - заходи, які виконує Державна установа "Територіальне медичне об'єднання Міністерства внутрішніх справ України по Вінницькій області" | 2000,000 | 2000,000 | 100,0 | | | | | | 2000,000 | 2000,000 | 100,0 |
| - заходи, які виконує військова частина 2193 | | | | | 2500,000 | 2500,000 | 100,0 | | 2500,000 | 2500,000 | 100,0 |
| - заходи, які виконує Вінницький науково-дослідний експертно-криміналістичний центр Міністерства внутрішніх справ України | | | | | 2150,000 | 2150,000 | 100,0 | | 2150,000 | 2150,000 | 100,0 |
| = виконання "Програми організаційного забезпечення діяльності судів на території Вінницької міської територіальної громади на 2024-2026 роки" | | | | | 1598,000 | 1598,000 | 100,0 | | 1598,000 | 1598,000 | 100,0 |
| з них: | | | | | | | | | | | |
| - заходи, які виконує Вінницький апеляційний суд | | | | | 1598,000 | 1598,000 | 100,0 | | 1598,000 | 1598,000 | 100,0 |
| = виконання заходів Комплексної програми співпраці виконавчих органів Вінницької міської ради та ГУ ДПС у Вінницькій області з питань забезпечення контролю за дотриманням зобов'язань щодо платежів підприємств, установ, організацій, СГ, фізичних осіб до бюджету Вінницької міської територіальної громади на 2022-2026 роки | 1660,000 | 1660,000 | 100,0 | | 6090,000 | 6090,000 | 100,0 | | 7750,000 | 7750,000 | 100,0 |
| = виконання заходів «Комплексної програми співпраці Вінницької міської ради, Управління Державної казначейської служби України у м.Вінниця Вінницької області, розпорядників та одержувачів бюджетних коштів в сфері казначейського обслуговування бюджету Вінницької міської територіальної громади на 2022-2024 роки» | 185,500 | 179,055 | 96,5 | | | | | | 185,500 | 179,055 | 96,5 |
| = виконання Програми економічного і соціального розвитку Вінницької міської територіальної громади на 2024 рік | | | | | 4244,595 | 4244,594 | 100,0 | | 4244,595 | 4244,594 | 100,0 |
| з них: | | | | | | | | | | | |
| - заходи, які виконує Регіональний сервісний центр ГСЦ МВС у Вінницькій, Черкаській та Кіровоградській областях (філія ГСЦ МВС) | | | | | 3075,941 | 3075,941 | 100,0 | | 3075,941 | 3075,941 | 100,0 |
| - заходи, які виконує Вище професійне училище Львівського державного університету безпеки життєдіяльності (м.Вінниця) | | | | | 1168,654 | 1168,653 | 100,0 | | 1168,654 | 1168,653 | 100,0 |
| = виконання Програми охорони навколишнього природного середовища Вінницької міської територіальної громади на 2021-2025 роки | 111,705 | 111,705 | 100,0 | | 120,000 | 120,000 | 100,0 | | 231,705 | 231,705 | 100,0 |
| з них: | | | | | | | | | | | |
| - заходи, які виконує Вінницький обласний центр з гідрометеорології | 76,705 | 76,705 | 100,0 | | | | | | 76,705 | 76,705 | 100,0 |
| - заходи, які виконує Державна екологічна інспекція у Вінницькій області | 35,000 | 35,000 | 100,0 | | 120,000 | 120,000 | 100,0 | | 155,000 | 155,000 | 100,0 |
| = виконання "Програми заходів забезпечення обороноздатності військових частин та інших військових формувань Вінницького гарнізону, територіальної оборони та мобілізаційної підготовки на території Вінницької міської територіальної громади на 2021-2025 роки" | 29600,000 | 29600,000 | 100,0 | | 31085,751 | 31075,751 | 100,0 | | 60685,751 | 60675,751 | 100,0 |
| з них: | | | | | | | | | | | |
| - заходи, які виконує Вінницький зональний відділ Військової служби правопорядку | | | | | 495,430 | 495,430 | 100,0 | | 495,430 | 495,430 | 100,0 |
| - Квартирно-експлуатаційний відділ м.Вінниця | | | | | 10287,321 | 10287,321 | 100,0 | | 10287,321 | 10287,321 | 100,0 |

| | | | | | | | | | | | | | |
|--|---|--------------------|----------------------|--------------------|-------------|-------------------|----------------------|--------------------|-------------------|--------------------|----------------------|--------------------|-------------------|
| | в тому числі: | | | | | | | | | | | | |
| | = заходи, які виконує військова частина А2656 | | | | | | 2287,321 | 2287,321 | 100,0 | | 2287,321 | 2287,321 | 100,0 |
| | = заходи, які виконує Військово-медичний клінічний центр Центрального регіону | | | | | | 8000,000 | 8000,000 | 100,0 | | 8000,000 | 8000,000 | 100,0 |
| | - заходи, які виконує військова частина А1619 | | 19000,000 | 19000,000 | 100,0 | | | | | | 19000,000 | 19000,000 | 100,0 |
| | - заходи, які виконує військова частина А1119 | | | | | | 16669,000 | 16669,000 | 100,0 | | 16669,000 | 16669,000 | 100,0 |
| | - заходи, які виконує військова частина А7048 | | 8000,000 | 8000,000 | 100,0 | | | | | | 8000,000 | 8000,000 | 100,0 |
| | - заходи, які виконує військова частина А4638 | | 2600,000 | 2600,000 | 100,0 | | | | | | 2600,000 | 2600,000 | 100,0 |
| | - заходи, які виконує військова частина А4804 | | | | | | 1500,000 | 1500,000 | 100,0 | | 1500,000 | 1500,000 | 100,0 |
| | - заходи, які виконує військова частина А3719 | | | | | | 1000,000 | 990,000 | 99,0 | | 1000,000 | 990,000 | 99,0 |
| | - заходи, які виконує військова частина А2167 | | | | | | 1134,000 | 1134,000 | 100,0 | | 1134,000 | 1134,000 | 100,0 |
| | = виконання заходів Програми інформатизації та цифрової трансформації на 2024-2026 роки | | | | | | 6780,000 | 6780,000 | 100,0 | | 6780,000 | 6780,000 | 100,0 |
| | з них: | | | | | | | | | | | | |
| | - на реалізацію проекту "Стартап Школа м.Вінниці на базі Вінницького національного технічного університету" | | | | | | 6780,000 | 6780,000 | 100,0 | | 6780,000 | 6780,000 | 100,0 |
| | в тому числі: | | | | | | | | | | | | |
| | = заходи, які виконує Вінницький національний технічний університет | | | | | | 6780,000 | 6780,000 | 100,0 | | 6780,000 | 6780,000 | 100,0 |
| | РАЗОМ ВИДАТКИ | 5581555,228 | 5632200,16227 | 5504718,281 | 97,7 | 970515,416 | 1751112,63594 | 1762869,612 | 100,7 | 6552070,644 | 7383312,79821 | 7267587,893 | 98,4 |
| | в тому числі: | | | | | | | | | | | | |
| | * за окремими видатками: | | | | | | | | | | | | |
| | - оплата праці | 2141329,526 | 2053887,77370 | 2041672,875 | 99,4 | 21302,865 | 21302,865 | 23730,448 | 111,4 | 2162632,391 | 2075190,63870 | 2065403,323 | 99,5 |
| | - комунальні послуги та енергоносії | 302314,600 | 257951,81061 | 256866,629 | 99,6 | 7251,529 | 7251,799 | 5397,511 | 74,4 | 309566,129 | 265203,60961 | 262264,140 | 98,9 |
| | - видатки бюджету розвитку | | | | | 850452,908 | 1440098,05510 | 1417428,577 | 98,4 | 850452,908 | 1440098,05510 | 1417428,577 | 98,4 |
| | - видатки за рахунок власних надходжень бюджетних установ | | | | | 88942,408 | 88942,408 | 192386,988 | більше в 2,2 рази | 88942,408 | 88942,408 | 192386,988 | більше в 2,2 рази |
| | - видатки фонду охорони навколишнього природного середовища | | | | | 3510,000 | 4415,191 | 3565,496 | 80,8 | 3510,000 | 4415,191 | 3565,496 | 80,8 |
| | - видатки цільового фонду міської ради | | | | | 10220,100 | 32337,825 | 30247,824 | 93,5 | 10220,100 | 32337,825 | 30247,824 | 93,5 |
| | * за джерелами: | | | | | | | | | | | | |
| | - за рахунок доходів бюджету | 4677051,761 | 4490205,748 | 4395517,040 | 97,9 | 953125,416 | 1071108,274 | 1171462,952 | 109,4 | 5630177,177 | 5561314,022 | 5566979,992 | 100,1 |
| | - за рахунок субвенцій з державного бюджету | 879086,100 | 905728,100 | 880568,112 | 97,2 | 17390,000 | 67316,300 | 18364,299 | 27,3 | 896476,100 | 973044,400 | 898932,411 | 92,4 |
| | - за рахунок субвенцій з місцевого бюджету за рахунок відповідних субвенцій з державного бюджету | 23435,050 | 32826,534 | 28504,247 | 86,8 | | 240610,30810 | 239454,096 | 99,5 | 23435,050 | 273436,84210 | 267958,343 | 98,0 |
| | - за рахунок субвенцій з місцевого бюджету за рахунок залишку коштів освітньої субвенції, що утворився на початок бюджетного періоду | | | | | | 44811,634 | 27685,205 | 61,8 | | 44811,634 | 27685,205 | 61,8 |
| | - за рахунок субвенцій з місцевого бюджету за рахунок залишку коштів субвенції на надання державної підтримки особам з особливими освітніми потребами, що утворився на початок бюджетного періоду | | 755,755 | 755,510 | 100,0 | | | | | | 755,755 | 755,510 | 100,0 |
| | - за рахунок субвенцій з обласного бюджету | 1644,000 | 12580,94976 | 12088,130 | 96,1 | | | | | 1644,000 | 12580,94976 | 12088,130 | 96,1 |
| | - за рахунок іншої дотації з місцевого бюджету | | 6100,28174 | 5294,351 | 86,8 | | | | | | 6100,28174 | 5294,351 | 86,8 |
| | - за рахунок субвенції з бюджету Вороновицької селищної територіальної громади на надання послуг комунальною установою "Центр професійного розвитку педагогічних працівників Вінницької міської ради" | 338,317 | 338,317 | 338,317 | 100,0 | | | | | 338,317 | 338,317 | 338,317 | 100,0 |
| | - за рахунок субвенції з бюджету Якушинецької сільської територіальної громади на надання освітніх послуг дітям з особливими освітніми потребами, зумовленими стійкими інтелектуальними порушеннями у комунальному закладі "Вінницька спеціальна школа для дітей з порушеннями інтелектуального розвитку" | | 222,530 | 222,530 | 100,0 | | | | | | 222,530 | 222,530 | 100,0 |
| | - за рахунок надходжень в рамках програм допомоги міжнародних організацій | | | | | | 42405,02413 | 42405,024 | 100,0 | | 42405,02413 | 42405,024 | 100,0 |
| | - за рахунок залишку коштів іншої дотації з місцевого бюджету, що утворився по загальному фонду бюджету станом на 01.01.2024р. | | 1520,95787 | 1520,958 | 100,0 | | | | | | 1520,95787 | 1520,958 | 100,0 |
| | - за рахунок залишку коштів освітньої субвенції з державного бюджету, що утворився по загальному фонду бюджету станом на 01.01.2024р. | | 13308,162 | 13308,159 | 100,0 | | 978,000 | 890,000 | 91,0 | | 14286,162 | 14198,159 | 99,4 |
| | - за рахунок залишку субвенції з державного бюджету на реформування регіональних систем охорони здоров'я для здійснення заходів з виконання спільного з Міжнародним банком реконструкції та розвитку проекту "Поліпшення охорони здоров'я на службі у людей", що утворився по спеціальному фонду бюджету станом на 01.01.2024р. | | | | | | 32473,12371 | 32473,124 | 100,0 | | 32473,12371 | 32473,124 | 100,0 |

| | | | | | | | | | | | | | | | |
|------|--|--------------------|-----------------------|---------------------|--------------------|-------------------|----------------------|--------------------|--------------------|-------------------|---------------------|--------------------|--------------------|----------------|-------|
| | - за рахунок залишку коштів субвенції з місцевого бюджету на здійснення переданих видатків у сфері освіти за рахунок коштів освітньої субвенції (за спеціальним фондом державного бюджету), що утворився по спеціальному фонду бюджету станом на 01.01.2024 року | | | | | | | 361,075 | 361,075 | 100,0 | | | 361,075 | 361,075 | 100,0 |
| | - за рахунок залишку коштів субвенції з місцевого бюджету за рахунок залишку коштів субвенції на надання державної підтримки особам з особливими освітніми потребами, що утворився на початок бюджетного періоду | | 898,66890 | 898,669 | 100,0 | | | | | | | | 898,66890 | 898,669 | 100,0 |
| | - за рахунок направлення вільного залишку коштів, що утворився в бюджеті станом на 01.01.2024р. | | 70305,289 | 70300,419 | 100,0 | | | 57898,771 | 50229,110 | 86,8 | | | 128204,060 | 120529,529 | 94,0 |
| | - за рахунок перевиконання дохідної частини загального фонду бюджету | | 97408,869 | 95401,839 | 97,9 | | | 172600,350 | 158994,952 | 92,1 | | | 270009,219 | 254396,791 | 94,2 |
| | - за рахунок залишку коштів, що утворився по спеціальному фонду бюджету станом на 01.01.2024р. | | | | | | | 20549,776 | 20549,775 | 100,0 | | | 20549,776 | 20549,775 | 100,0 |
| | Кредитування | | | | | | | | -31,832 | | | | | -31,832 | |
| 8820 | Пільгові довгострокові кредити молодим сім'ям та одиноким молодим громадянам на будівництво/реконструкцію/придбання житла та їх повернення | | | | | | | | | | | | | | |
| 8821 | Надання пільгових довгострокових кредитів молодим сім'ям та одиноким молодим громадянам на будівництво/реконструкцію/придбання житла | | | | | 18,096 | 18,096 | | | | 18,096 | 18,096 | | | |
| 8822 | Повернення пільгових довгострокових кредитів, наданих молодим сім'ям та одиноким молодим громадянам на будівництво/реконструкцію/придбання житла | | | | | -18,096 | -18,096 | | | | -18,096 | -18,096 | | | 175,9 |
| | Фінансування | -542698,616 | -1111555,27533 | -1448351,248 | 130,3 | 739752,908 | 1406904,49581 | 1308785,742 | 93,0 | 197054,292 | 295349,22048 | -139565,506 | | | |
| | Дефіцит (-) / профіцит (+) | 542698,616 | 1111555,27533 | 1448351,248 | 130,3 | -739752,908 | -1406904,49581 | -1308785,742 | 93,0 | -197054,292 | -295349,22048 | 139565,506 | | | |
| | Внутрішнє фінансування | -542698,616 | -1111555,27533 | -1448351,248 | 130,3 | 742697,783 | 1409849,37081 | 1311730,617 | 93,0 | 199999,167 | 298294,09548 | -136620,631 | | | |
| | Зміни обсягів депозитів і цінних паперів, що використовуються для управління ліквідністю | 199999,167 | 100000,272 | 100000,272 | 100,0 | | | | | | 199999,167 | 100000,272 | 100000,272 | 100,0 | |
| | Повернення бюджетних коштів з депозитів, надходження внаслідок продажу/пред'явлення цінних паперів | 199999,167 | 349893,596 | 349893,595 | 100,0 | | | | | 199999,167 | 349893,596 | 349893,595 | 100,0 | | |
| | Повернення бюджетних коштів з депозитів | | 99929,600 | 99929,600 | 100,0 | | | | | | 99929,600 | 99929,600 | 100,0 | | |
| | Надходження внаслідок продажу/пред'явлення цінних паперів | 199999,167 | 249963,996 | 249963,995 | 100,0 | | | | | 199999,167 | 249963,996 | 249963,995 | 100,0 | | |
| | Розміщення бюджетних коштів на депозитах, придбання цінних паперів | | -249893,324 | -249893,323 | 100,0 | | | | | | -249893,324 | -249893,323 | 100,0 | | |
| | Розміщення бюджетних коштів на депозитах | | -99929,600 | -99929,600 | 100,0 | | | | | | -99929,600 | -99929,600 | 100,0 | | |
| | Придбання цінних паперів | | -149963,724 | -149963,723 | 100,0 | | | | | | -149963,724 | -149963,723 | 100,0 | | |
| | Фінансування за рахунок зміни залишків коштів бюджету | -742697,783 | -1211555,54733 | -1548351,520 | 127,8 | 742697,783 | 1409849,37081 | 1311730,617 | 93,0 | | 198293,82348 | -236620,903 | | | |
| | На початок періоду | 1000,000 | 173458,18898 | 173458,189 | 100,0 | | 64560,92716 | 96003,193 | 148,7 | 1000,000 | 238019,11614 | 269461,382 | 113,2 | | |
| | На кінець періоду | 1000,000 | 28548,34021 | 374604,110 | більше в 13,1 рази | | 11176,95245 | 130938,394 | більше в 11,7 рази | 1000,000 | 39725,29266 | 505542,504 | більше в 12,7 рази | | |
| | Інші розрахунки | | | | | | | | | | | | | | |
| | Кошти, що передаються із загального фонду бюджету до бюджету розвитку (спеціального фонду) | -742697,783 | -1356465,39610 | -1347205,599 | 99,3 | 742697,783 | 1356465,39610 | 1347205,599 | 99,3 | | | | | | |
| | Зовнішнє фінансування | | | | | -2944,875 | -2944,875 | -2944,875 | 100,0 | -2944,875 | -2944,875 | -2944,875 | -2944,875 | 100,0 | |
| | Позики, надані міжнародними фінансовими організаціями | | | | | -2944,875 | -2944,875 | -2944,875 | 100,0 | -2944,875 | -2944,875 | -2944,875 | 100,0 | | |
| | Погашено позик | | | | | -2944,875 | -2944,875 | -2944,875 | 100,0 | -2944,875 | -2944,875 | -2944,875 | 100,0 | | |

З В І Т

про виконання бюджету Вінницької міської територіальної громади за видатками за 2024 рік за головними розпорядниками коштів

тис. грн.

| КВК та КПКВК | Найменування | Загальний фонд | | | | Спеціальний фонд | | | | Разом | | | |
|----------------|---|------------------------|-----------------------|-----------------------|--------------------|------------------------|-----------------------|-----------------------|--------------------|------------------------|-----------------------|-----------------------|--------------------|
| | | Затверджено по бюджету | Уточнений план на рік | Виконання за 2024 рік | Відсоток виконання | Затверджено по бюджету | Уточнений план на рік | Виконання за 2024 рік | Відсоток виконання | Затверджено по бюджету | Уточнений план на рік | Виконання за 2024 рік | Відсоток виконання |
| 1 | 2 | 3 | 4 | 5 | 6 | 7 | 8 | 9 | 10 | 11 | 12 | 13 | 14 |
| | ВИДАТКИ | | | | | | | | | | | | |
| 0210000 | Виконавчий комітет міської ради | 1148041,735 | 1080309,278 | 985064,570 | 91,2 | 96126,635 | 363276,0251 | 341849,106 | 94,1 | 1244168,370 | 1443585,30313 | 1326913,676 | 91,9 |
| | в тому числі: | | | | | | | | | | | | |
| 0210150 | Організаційне, інформаційно-аналітичне та матеріально-технічне забезпечення діяльності обласної ради, районної ради, районної у місті ради (у разі її створення), міської, селищної, сільської рад | 55801,481 | 53396,577 | 53347,418 | 99,9 | | | | | 55801,481 | 53396,577 | 53347,418 | 99,9 |
| 0210160 | Керівництво і управління у відповідній сфері у містах (місті Києві), селищах, селах, територіальних громадах | 255576,938 | 242931,943 | 242880,225 | 100,0 | 2100,000 | 5801,471 | 9117,539 | 157,2 | 257676,938 | 248733,414 | 251997,764 | 101,3 |
| 0210180 | Інша діяльність у сфері державного управління | 50,000 | 151,939 | 151,939 | 100,0 | | | | | 50,000 | 151,939 | 151,939 | 100,0 |
| 0213110 | Заклади і заходи з питань дітей та їх соціального захисту | 670,863 | 670,863 | 670,862 | 100,0 | | | | | 670,863 | 670,863 | 670,862 | 100,0 |
| | в тому числі: | | | | | | | | | | | | |
| 0213112 | Заходи державної політики з питань дітей та їх соціального захисту | 670,863 | 670,863 | 670,862 | 100,0 | | | | | 670,863 | 670,863 | 670,862 | 100,0 |
| 0213130 | Реалізація державної політики у молодіжній сфері та сфері з утвердження української національної та громадянської ідентичності | 17344,228 | 16910,374 | 16910,354 | 100,0 | 12,000 | 111,000 | 252,753 | більше в 2,3 рази | 17356,228 | 17021,374 | 17163,107 | 100,8 |
| | в тому числі: | | | | | | | | | | | | |
| 0213132 | Утримання клубів для підлітків за місцем проживання | 16336,600 | 15902,746 | 15902,737 | 100,0 | 12,000 | 111,000 | 252,753 | більше в 2,3 рази | 16348,600 | 16013,746 | 16155,490 | 100,9 |
| 0213133 | Інші заходи та заклади молодіжної політики | 1007,628 | 1007,628 | 1007,617 | 100,0 | | | | | 1007,628 | 1007,628 | 1007,617 | 100,0 |
| 0213240 | Інші заклади та заходи | 2277,600 | 2277,506 | 2276,509 | 100,0 | | | | | 2277,600 | 2277,506 | 2276,509 | 100,0 |
| | в тому числі: | | | | | | | | | | | | |
| 0213242 | Інші заходи у сфері соціального захисту і соціального забезпечення | 2277,600 | 2277,506 | 2276,509 | 100,0 | | | | | 2277,600 | 2277,506 | 2276,509 | 100,0 |
| 0216080 | Проектні, будівельно-ремонтні роботи, придбання житла та приміщень для розвитку сімейних та інших форм виховання, наближених до сімейних, та забезпечення житлом дітей-сиріт, дітей, позбавлених батьківського піклування, осіб з їх числа | | | | | | 8411,772 | 7544,902 | 89,7 | | 8411,772 | 7544,902 | 89,7 |
| | в тому числі: | | | | | | | | | | | | |
| 0216083 | Проектні, будівельно-ремонтні роботи, придбання житла та приміщень для розвитку сімейних та інших форм виховання, наближених до сімейних, та забезпечення житлом дітей-сиріт, дітей, позбавлених батьківського піклування, осіб з їх числа | | | | | | 8411,772 | 7544,902 | 89,7 | | 8411,772 | 7544,902 | 89,7 |
| 0216090 | Інша діяльність у сфері житлово-комунального господарства | 2005,681 | 2149,071 | 2149,069 | 100,0 | | | | | 2005,681 | 2149,071 | 2149,069 | 100,0 |
| 0217110 | Реалізація програм у галузі сільського господарства | 1370,200 | 1019,941 | 1019,940 | 100,0 | | | | | 1370,200 | 1019,941 | 1019,940 | 100,0 |
| 0217330 | Будівництво інших об'єктів комунальної власності | | | | | 81174,735 | 39543,959 | 39543,958 | 100,0 | 81174,735 | 39543,959 | 39543,958 | 100,0 |
| 0217370 | Реалізація інших заходів щодо соціально-економічного розвитку територій | 6092,000 | 4853,579 | 4853,577 | 100,0 | | | | | 6092,000 | 4853,579 | 4853,577 | 100,0 |
| 0217530 | Інші заходи у сфері зв'язку, телекомунікації та інформатики | 10603,494 | 10397,186 | 10397,184 | 100,0 | | | | | 10603,494 | 10397,186 | 10397,184 | 100,0 |
| 0217610 | Сприяння розвитку малого та середнього підприємництва | 4000,000 | 1236,738 | 1236,737 | 100,0 | | | | | 4000,000 | 1236,738 | 1236,737 | 100,0 |
| 0217640 | Заходи з енергозбереження | 126,500 | | | | | | | | 126,500 | | | |
| 0217670 | Внески до статутного капіталу суб'єктів господарювання | | | | | | 9470,000 | 9470,000 | 100,0 | | 9470,000 | 9470,000 | 100,0 |
| 0217680 | Членські внески до асоціацій органів місцевого самоврядування | 847,377 | 797,071 | 797,071 | 100,0 | | | | | 847,377 | 797,071 | 797,071 | 100,0 |
| 0217690 | Інша економічна діяльність | 39265,177 | 46474,058 | 46473,589 | 100,0 | 10220,100 | 32337,825 | 30247,824 | 93,5 | 49485,277 | 78811,883 | 76721,413 | 97,3 |
| | в тому числі: | | | | | | | | | | | | |
| 0217691 | Виконання заходів за рахунок цільових фондів, утворених Верховною Радою Автономної Республіки Крим, органами місцевого самоврядування і місцевими органами виконавчої влади і фондів, утворених Верховною Радою Автономної Республіки Крим, органами місцевого самоврядування і місцевими органами виконавчої влади | | | | | 10220,100 | 32337,825 | 30247,824 | 93,5 | 10220,100 | 32337,825 | 30247,824 | 93,5 |
| 0217693 | Інші заходи, пов'язані з економічною діяльністю | 39265,177 | 46474,058 | 46473,589 | 100,0 | | | | | 39265,177 | 46474,058 | 46473,589 | 100,0 |
| 0217700 | Реалізація програм допомоги і грантів Європейського Союзу, урядів іноземних держав, міжнародних організацій, донорських установ | | | | | | 42405,02413 | 42405,024 | 100,0 | | 42405,02413 | 42405,024 | 100,0 |
| 0218110 | Заходи із запобігання та ліквідації надзвичайних ситуацій та наслідків стихійного лиха | 12178,200 | 2925,320 | 2925,320 | 100,0 | | | | | 12178,200 | 2925,320 | 2925,320 | 100,0 |
| 0218230 | Інші заходи громадського порядку та безпеки | 88469,667 | 89317,377 | 89317,369 | 100,0 | | 72,315 | 72,315 | 100,0 | 88469,667 | 89389,692 | 89389,684 | 100,0 |
| 0218240 | Заходи та роботи з територіальної оборони | 600000,000 | 406463,339 | 311988,798 | 76,8 | | | | | 600000,000 | 406463,339 | 311988,798 | 76,8 |
| 0218330 | Інша діяльність у сфері екології та охорони природних ресурсів | | | | | 677,000 | 798,173 | 145,360 | 18,2 | 677,000 | 798,173 | 145,360 | 18,2 |
| 0218410 | Фінансова підтримка засобів масової інформації | 51362,329 | 44305,000 | 44305,000 | 100,0 | 1942,800 | | | | 53305,129 | 44305,000 | 44305,000 | 100,0 |
| 0219800 | Субвенція з місцевого бюджету державному бюджету на виконання програм соціально-економічного розвитку регіонів | | 154031,396 | 153363,609 | 99,6 | | 224324,486 | 203049,431 | 90,5 | | 378355,882 | 356413,040 | 94,2 |

| | | | | | | | | | | | | | |
|----------------|---|-------------------|-------------------|-------------------|--------------|------------------|-------------------|-------------------|--------------|-------------------|-------------------|-------------------|--------------|
| 1310000 | Департамент міського господарства | 327956,425 | 444369,142 | 444369,122 | 100,0 | 80721,382 | 138646,503 | 138482,874 | 99,9 | 408677,807 | 583015,645 | 582851,996 | 100,0 |
| | в тому числі: | | | | | | | | | | | | |
| 1310160 | Керівництво і управління у відповідній сфері у містах (місті Києві), селищах, селах, територіальних громадах | 11819,076 | 10605,316 | 10605,308 | 100,0 | | | 4,138 | | 11819,076 | 10605,316 | 10609,446 | 100,0 |
| 1316010 | Утримання та ефективна експлуатація об'єктів житлово-комунального господарства | 200000,000 | 320430,000 | 320429,990 | 100,0 | | | | | 200000,000 | 320430,000 | 320429,990 | 100,0 |
| | в тому числі: | | | | | | | | | | | | |
| 1316012 | Забезпечення діяльності з виробництва, транспортування, постачання теплової енергії | 200000,000 | 320430,000 | 320429,990 | 100,0 | | | | | 200000,000 | 320430,000 | 320429,990 | 100,0 |
| 1316030 | Організація благоустрою населених пунктів | 115711,738 | 112135,006 | 112135,006 | 100,0 | 12672,522 | 4717,024 | 4717,023 | 100,0 | 128384,260 | 116852,030 | 116852,029 | 100,0 |
| 1316090 | Інша діяльність у сфері житлово-комунального господарства | 425,611 | 1198,820 | 1198,818 | 100,0 | | 14682,776 | 14682,771 | 100,0 | 425,611 | 15881,596 | 15881,589 | 100,0 |
| 1317310 | Будівництво об'єктів житлово-комунального господарства | | | | | 17369,610 | 15409,988 | 15409,984 | 100,0 | 17369,610 | 15409,988 | 15409,984 | 100,0 |
| 1317670 | Внески до статутного капіталу суб'єктів господарювання | | | | | 48 679,250 | 101355,241 | 101355,241 | 100,0 | 48679,250 | 101355,241 | 101355,241 | 100,0 |
| 1318310 | Запобігання та ліквідація забруднення навколишнього природного середовища | | | | | 2000,000 | 2481,474 | 2313,717 | 93,2 | 2000,000 | 2481,474 | 2313,717 | 93,2 |
| | в тому числі: | | | | | | | | | | | | |
| 1318313 | Ліквідація іншого забруднення навколишнього природного середовища | | | | | 2000,000 | 2481,474 | 2313,717 | 93,2 | 2000,000 | 2481,474 | 2313,717 | 93,2 |
| 1210000 | Департамент житлового господарства | 57876,075 | 53403,305 | 53403,303 | 100,0 | 54286,800 | 69087,763 | 69087,761 | 100,0 | 112162,875 | 122491,068 | 122491,064 | 100,0 |
| | в тому числі: | | | | | | | | | | | | |
| 1210160 | Керівництво і управління у відповідній сфері у містах (місті Києві), селищах, селах, територіальних громадах | 11372,046 | 12594,264 | 12594,262 | 100,0 | | | | | 11372,046 | 12594,264 | 12594,262 | 100,0 |
| 1216010 | Утримання та ефективна експлуатація об'єктів житлово-комунального господарства | 2520,302 | 6454,269 | 6454,269 | 100,0 | 52560,000 | 65040,963 | 65040,962 | 100,0 | 55080,302 | 71495,232 | 71495,231 | 100,0 |
| | в тому числі: | | | | | | | | | | | | |
| 1216011 | Експлуатація та технічне обслуговування житлового фонду | 2520,302 | 6454,269 | 6454,269 | 100,0 | 52560,000 | 65040,963 | 65040,962 | 100,0 | 55080,302 | 71495,232 | 71495,231 | 100,0 |
| 1216030 | Організація благоустрою населених пунктів | 43983,727 | 34354,772 | 34354,772 | 100,0 | 1726,800 | 4046,800 | 4046,799 | 100,0 | 45710,527 | 38401,572 | 38401,571 | 100,0 |
| 1410000 | Департамент комунального господарства та благоустрою | 252852,334 | 255541,257 | 255541,243 | 100,0 | 48228,348 | 80250,296 | 80384,860 | 100,2 | 301080,682 | 335791,553 | 335926,103 | 100,0 |
| | в тому числі: | | | | | | | | | | | | |
| 1410160 | Керівництво і управління у відповідній сфері у містах (місті Києві), селищах, селах, територіальних громадах | 9339,769 | 9316,756 | 9316,744 | 100,0 | 2597,934 | 2597,934 | 2757,417 | 106,1 | 11937,703 | 11914,690 | 12074,161 | 101,3 |
| 1410180 | Інша діяльність у сфері державного управління | | 4,026 | 4,026 | 100,0 | | | | | | 4,026 | 4,026 | 100,0 |
| 1413240 | Інші заклади та заходи | 210,250 | 102,006 | 102,005 | 100,0 | | | | | 210,250 | 102,006 | 102,005 | 100,0 |
| | в тому числі: | | | | | | | | | | | | |
| 1413242 | Інші заходи у сфері соціального захисту і соціального забезпечення | 210,250 | 102,006 | 102,005 | 100,0 | | | | | 210,250 | 102,006 | 102,005 | 100,0 |
| 1416030 | Організація благоустрою населених пунктів | 227047,851 | 232704,046 | 232704,045 | 100,0 | 29381,382 | 26858,036 | 26858,035 | 100,0 | 256429,233 | 259562,082 | 259562,080 | 100,0 |
| 1416090 | Інша діяльність у сфері житлово-комунального господарства | 9791,780 | 9055,524 | 9055,524 | 100,0 | | | | | 9791,780 | 9055,524 | 9055,524 | 100,0 |
| 1417310 | Будівництво об'єктів житлово-комунального господарства | | | | | 16249,032 | 49449,385 | 49449,384 | 100,0 | 16249,032 | 49449,385 | 49449,384 | 100,0 |
| 1417670 | Внески до статутного капіталу суб'єктів господарювання | | | | | | 961,224 | 961,224 | 100,0 | | 961,224 | 961,224 | 100,0 |
| 1417690 | Інша економічна діяльність | 310,384 | 82,819 | 82,819 | 100,0 | | | | | 310,384 | 82,819 | 82,819 | 100,0 |
| | в тому числі: | | | | | | | | | | | | |
| 1417693 | Інші заходи, пов'язані з економічною діяльністю | 310,384 | 82,819 | 82,819 | 100,0 | | | | | 310,384 | 82,819 | 82,819 | 100,0 |
| 1418120 | Заходи з організації рятування на водах | 6152,300 | 4276,080 | 4276,080 | 100,0 | | | | | 6152,300 | 4276,080 | 4276,080 | 100,0 |
| 1418310 | Запобігання та ліквідація забруднення навколишнього природного середовища | | | | | | 383,717 | 358,800 | 93,5 | | 383,717 | 358,800 | 93,5 |
| | в тому числі: | | | | | | | | | | | | |
| 1418312 | Утилізація відходів | | | | | | 383,717 | 358,800 | 93,5 | | 383,717 | 358,800 | 93,5 |
| 1910000 | Департамент транспорту та міської мобільності | 380336,821 | 515411,167 | 515411,150 | 100,0 | 33095,225 | 44731,256 | 44731,256 | 100,0 | 413432,046 | 560142,423 | 560142,406 | 100,0 |
| | в тому числі: | | | | | | | | | | | | |
| 1910160 | Керівництво і управління у відповідній сфері у містах (місті Києві), селищах, селах, територіальних громадах | 16633,523 | 14759,275 | 14759,260 | 100,0 | | | | | 16633,523 | 14759,275 | 14759,260 | 100,0 |
| 1910180 | Інша діяльність у сфері державного управління | | 0,806 | 0,805 | 99,9 | | | | | | 0,806 | 0,805 | 99,9 |
| 1913030 | Надання пільг з оплати послуг зв'язку, інших передбачених законодавством пільг окремим категоріям громадян та компенсації за пільговий проїзд окремим категоріям громадян | 6802,050 | 8019,625 | 8019,625 | 100,0 | | | | | 6802,050 | 8019,625 | 8019,625 | 100,0 |
| | в тому числі: | | | | | | | | | | | | |
| 1913033 | Компенсаційні виплати на пільговий проїзд автомобільним транспортом окремим категоріям громадян | 1376,055 | 1594,297 | 1594,297 | 100,0 | | | | | 1376,055 | 1594,297 | 1594,297 | 100,0 |
| 1913036 | Компенсаційні виплати на пільговий проїзд електротранспортом окремим категоріям громадян | 5425,995 | 6425,328 | 6425,328 | 100,0 | | | | | 5425,995 | 6425,328 | 6425,328 | 100,0 |
| 1916030 | Організація благоустрою населених пунктів | 23684,242 | 28550,914 | 28550,914 | 100,0 | | | | | 23684,242 | 28550,914 | 28550,914 | 100,0 |
| 1917410 | Забезпечення надання послуг з перевезення пасажирів автомобільним транспортом | 87159,400 | 87100,000 | 87100,000 | 100,0 | | | | | 87159,400 | 87100,000 | 87100,000 | 100,0 |
| | в тому числі: | | | | | | | | | | | | |
| 1917413 | Інші заходи у сфері автотранспорту | 87159,400 | 87100,000 | 87100,000 | 100,0 | | | | | 87159,400 | 87100,000 | 87100,000 | 100,0 |
| 1917420 | Забезпечення надання послуг з перевезення пасажирів електротранспортом | 232239,700 | 364120,000 | 364120,000 | 100,0 | | | | | 232239,700 | 364120,000 | 364120,000 | 100,0 |
| | в тому числі: | | | | | | | | | | | | |
| 1917426 | Інші заходи у сфері електротранспорту | 232239,700 | 364120,000 | 364120,000 | 100,0 | | | | | 232239,700 | 364120,000 | 364120,000 | 100,0 |
| 1917430 | Утримання та розвиток місцевих аеропортів | 13817,906 | 9174,327 | 9174,327 | 100,0 | | | | | 13817,906 | 9174,327 | 9174,327 | 100,0 |
| 1917470 | Інша діяльність у сфері дорожнього господарства | | 36,188 | 36,187 | 100,0 | | | | | | 36,188 | 36,187 | 100,0 |

| | | | | | | | | | | | | | |
|----------------|--|--------------------|----------------------|--------------------|--------------|------------------|-------------------|-------------------|-------------------|--------------------|----------------------|--------------------|--------------|
| 0813221 | Грошова компенсація за належні для отримання жилі приміщення для сімей осіб, визначених пунктами 2 - 5 частини першої статті 10-1 Закону України "Про статус ветеранів війни, гарантії їх соціального захисту", для осіб з інвалідністю I - II групи, яка настала внаслідок поранення, контузії, каліцтва або захворювання, одержаних під час безпосередньої участі в антитерористичній операції, забезпеченні її проведення, здійсненні заходів із забезпечення національної безпеки і оборони, відсічі і стримування збройної агресії Російської Федерації у Донецькій та Луганській областях, забезпеченні їх здійснення, у заходах, необхідних для забезпечення оборони України, захисту безпеки населення та інтересів держави у зв'язку з військовою агресією Російської Федерації проти України, визначених пунктами 11 - 14 частини другої статті 7 Закону України "Про статус ветеранів війни, гарантії їх соціального захисту", та які потребують поліпшення житлових умов | | | | | | 142653,77095 | 142653,745 | 100,0 | | 142653,77095 | 142653,745 | 100,0 |
| 0813222 | Грошова компенсація за належні для отримання жилі приміщення для внутрішньо переміщених осіб, які захищали незалежність, суверенітет та територіальну цілісність України і брали безпосередню участь в антитерористичній операції, забезпеченні її проведення, перебуваючи безпосередньо в районах антитерористичної операції у період її проведення, у здійсненні заходів із забезпечення національної безпеки і оборони, відсічі і стримування збройної агресії Російської Федерації у Донецькій та Луганській областях, забезпеченні їх здійснення, перебуваючи безпосередньо в районах та у період здійснення зазначених заходів, та визнані особами з інвалідністю внаслідок війни III групи відповідно до пунктів 11 - 14 частини другої статті 7 або учасниками бойових дій відповідно до пунктів 19 - 21 частини першої статті 6 Закону України "Про статус ветеранів війни, гарантії їх соціального захисту", та які потребують поліпшення житлових умов | | | | | | 71206,31515 | 71206,250 | 100,0 | | 71206,31515 | 71206,250 | 100,0 |
| 0813223 | Грошова компенсація за належні для отримання жилі приміщення для сімей учасників бойових дій на території інших держав, визначених у абзаці першому пункту 1 статті 10 Закону України "Про статус ветеранів війни, гарантії їх соціального захисту", для осіб з інвалідністю I-II групи з числа учасників бойових дій на території інших держав, інвалідність яких настала внаслідок поранення, контузії, каліцтва або захворювання, пов'язаних з перебуванням у цих державах, визначених пунктом 7 частини другої статті 7 Закону України "Про статус ветеранів війни, гарантії їх соціального захисту", та які потребують поліпшення житлових умов | | | | | | 10206,210 | 10206,210 | 100,0 | | 10206,210 | 10206,210 | 100,0 |
| 0813240 | Інші заклади та заходи | 85988,073 | 94014,55476 | 94012,443 | 100,0 | 901,960 | 901,960 | 919,900 | 102,0 | 86890,033 | 94916,51476 | 94932,343 | 100,0 |
| | в тому числі: | | | | | | | | | | | | |
| 0813241 | Забезпечення діяльності інших закладів у сфері соціального захисту і соціального забезпечення | 5842,190 | 5268,572 | 5268,567 | 100,0 | | | 17,940 | | 5842,190 | 5268,572 | 5286,507 | 100,3 |
| 0813242 | Інші заходи у сфері соціального захисту і соціального забезпечення | 80145,883 | 88745,98276 | 88743,876 | 100,0 | 901,960 | 901,960 | 901,960 | 100,0 | 81047,843 | 89647,94276 | 89645,836 | 100,0 |
| 3110000 | Департамент комунального майна | 8537,553 | 8030,629 | 8030,553 | 100,0 | | | | | 8537,553 | 8030,629 | 8030,553 | 100,0 |
| | в тому числі: | | | | | | | | | | | | |
| 3110160 | Керівництво і управління у відповідній сфері у містах (місті Києві), селищах, селах, територіальних громадах | 8360,137 | 7983,667 | 7983,592 | 100,0 | | | | | 8360,137 | 7983,667 | 7983,592 | 100,0 |
| 3117690 | Інша економічна діяльність | 177,416 | 46,962 | 46,961 | 100,0 | | | | | 177,416 | 46,962 | 46,961 | 100,0 |
| | в тому числі: | | | | | | | | | | | | |
| 3117693 | Інші заходи, пов'язані з економічною діяльністю | 177,416 | 46,962 | 46,961 | 100,0 | | | | | 177,416 | 46,962 | 46,961 | 100,0 |
| 3610000 | Департамент земельних ресурсів | 15241,343 | 12755,442 | 12755,430 | 100,0 | 179,400 | 127,904 | 127,904 | 100,0 | 15420,743 | 12883,346 | 12883,334 | 100,0 |
| | в тому числі: | | | | | | | | | | | | |
| 3610160 | Керівництво і управління у відповідній сфері у містах (місті Києві), селищах, селах, територіальних громадах | 13241,343 | 12591,732 | 12591,720 | 100,0 | | | | | 13241,343 | 12591,732 | 12591,720 | 100,0 |
| 3617130 | Здійснення заходів із землеустрою | 2000,000 | 163,710 | 163,710 | 100,0 | | | | | 2000,000 | 163,710 | 163,710 | 100,0 |
| 3617650 | Проведення експертної грошової оцінки земельної ділянки чи права на неї | | | | | 99,400 | 85,609 | 85,609 | 100,0 | 99,400 | 85,609 | 85,609 | 100,0 |
| 3617660 | Підготовка земельних ділянок несільськогосподарського призначення або прав на них комунальної власності для продажу на земельних торгах та проведення таких торгів | | | | | 80,000 | 42,295 | 42,295 | 100,0 | 80,000 | 42,295 | 42,295 | 100,0 |
| 0610000 | Департамент освіти | 2343814,652 | 2280507,03051 | 2249883,175 | 98,7 | 76669,610 | 230336,170 | 245297,494 | 106,5 | 2420484,262 | 2510843,20051 | 2495180,669 | 99,4 |
| | в тому числі: | | | | | | | | | | | | |
| 0611010 | Надання дошкільної освіти | 751828,179 | 680296,091 | 680205,071 | 100,0 | 41335,165 | 63521,741 | 75812,034 | 119,3 | 793163,344 | 743817,832 | 756017,105 | 101,6 |
| 0611020 | Надання загальної середньої освіти за рахунок коштів місцевого бюджету | 321555,437 | 305058,68364 | 304951,763 | 100,0 | 10587,175 | 26037,121 | 62260,792 | більше в 2,4 рази | 332142,612 | 331095,80464 | 367212,555 | 110,9 |
| | в тому числі: | | | | | | | | | | | | |
| 0611021 | Надання загальної середньої освіти закладами загальної середньої освіти за рахунок коштів місцевого бюджету | 311979,017 | 295913,92664 | 295807,352 | 100,0 | 10587,175 | 26037,121 | 61675,464 | більше в 2,4 рази | 322566,192 | 321951,04764 | 357482,816 | 111,0 |
| 0611022 | Надання загальної середньої освіти спеціальними закладами загальної середньої освіти для дітей, які потребують корекції фізичного та/або розумового розвитку за рахунок коштів місцевого бюджету | 9576,420 | 9144,757 | 9144,411 | 100,0 | | | 585,328 | | 9576,420 | 9144,757 | 9729,739 | 106,4 |
| 0611030 | Надання загальної середньої освіти за рахунок освітньої субвенції | 865530,470 | 864310,470 | 848163,134 | 98,1 | | | | | 865530,470 | 864310,470 | 848163,134 | 98,1 |
| | в тому числі: | | | | | | | | | | | | |
| 0611031 | Надання загальної середньої освіти закладами загальної середньої освіти за рахунок освітньої субвенції | 845060,715 | 843840,715 | 830316,859 | 98,4 | | | | | 845060,715 | 843840,715 | 830316,859 | 98,4 |

| | | | | | | | | | | | | | |
|----------------|--|-------------------|-------------------|-------------------|--------------|-------------------|-------------------|-------------------|--------------------------|-------------------|-------------------|-------------------|--------------|
| 0611291 | Співфінансування заходів, що реалізуються за рахунок залишку коштів за освітньою субвенцією на кінець бюджетного періоду, що мають цільове призначення, виділених відповідно до рішень Кабінету Міністрів України у попередніх бюджетних періодах (за спеціальним фондом державного бюджету) | | 2675,343 | 2666,912 | 99,7 | | 9591,447 | 9591,342 | 100,0 | | 12266,790 | 12258,254 | 99,9 |
| 0611292 | Реалізація заходів за рахунок залишку коштів за освітньою субвенцією на кінець бюджетного періоду, що мають цільове призначення, виділених відповідно до рішень Кабінету Міністрів України у попередніх бюджетних періодах (за спеціальним фондом державного бюджету) | | | | | | 45172,709 | 28046,280 | 62,1 | | 45172,709 | 28046,280 | 62,1 |
| 0611400 | Виконання заходів із задоволення потреб у забезпеченні безпечного освітнього середовища | | 26061,000 | 15769,414 | 60,5 | | 47878,300 | | | | 73939,300 | 15769,414 | 21,3 |
| | в тому числі: | | | | | | | | | | | | |
| 0611403 | Забезпечення харчуванням учнів початкових класів закладів загальної середньої освіти за рахунок субвенції з державного бюджету місцевим бюджетам | | 26061,000 | 15769,414 | 60,5 | | 47878,300 | | | | 73939,300 | 15769,414 | 21,3 |
| 0613140 | Оздоровлення та відпочинок дітей (крім заходів з оздоровлення дітей, що здійснюються за рахунок коштів на оздоровлення громадян, які постраждали внаслідок Чорнобильської катастрофи) | 5680,000 | 5704,200 | 5704,199 | 100,0 | | | 35,502 | | 5680,000 | 5704,200 | 5739,701 | 100,6 |
| 0617320 | Будівництво об'єктів соціально-культурного призначення | | | | | 1207,590 | 1382,108 | 1382,108 | 100,0 | 1207,590 | 1382,108 | 1382,108 | 100,0 |
| | в тому числі: | | | | | | | | | | | | |
| 0617321 | Будівництво освітніх установ та закладів | | | | | 1207,590 | 1382,108 | 1382,108 | 100,0 | 1207,590 | 1382,108 | 1382,108 | 100,0 |
| 0618110 | Заходи із запобігання та ліквідації надзвичайних ситуацій та наслідків стихійного лиха | | | | | | | 1471,000 | | | | 1471,000 | |
| 0618330 | Інша діяльність у сфері екології та охорони природних ресурсів | | | | | 658,000 | 576,827 | 572,618 | 99,3 | 658,000 | 576,827 | 572,618 | 99,3 |
| 0710000 | Департамент охорони здоров'я | 115819,868 | 139750,039 | 139744,971 | 100,0 | 112087,159 | 122092,412 | 121957,110 | 99,9 | 227907,027 | 261842,451 | 261702,081 | 99,9 |
| | в тому числі: | | | | | | | | | | | | |
| 0711140 | Інші програми, заклади та заходи у сфері освіти | | 722,606 | 722,604 | 100,0 | | | | | | 722,606 | 722,604 | 100,0 |
| | в тому числі: | | | | | | | | | | | | |
| 0711142 | Інші програми та заходи у сфері освіти | | 722,606 | 722,604 | 100,0 | | | | | | 722,606 | 722,604 | 100,0 |
| 0712010 | Багатопрофільна стаціонарна медична допомога населенню | 73905,755 | 92539,496 | 92534,506 | 100,0 | 82829,818 | 89261,078 | 89261,073 | 100,0 | 156735,573 | 181800,574 | 181795,579 | 100,0 |
| 0712110 | Первинна медична допомога населенню | 12059,705 | 12263,097 | 12263,082 | 100,0 | 9305,140 | 7991,698 | 7858,672 | 98,3 | 21364,845 | 20254,795 | 20121,754 | 99,3 |
| | в тому числі: | | | | | | | | | | | | |
| 0712111 | Первинна медична допомога населенню, що надається центрами первинної медичної (медико-санітарної) допомоги | 12059,705 | 12263,097 | 12263,082 | 100,0 | 9305,140 | 7991,698 | 7858,672 | 98,3 | 21364,845 | 20254,795 | 20121,754 | 99,3 |
| 0712150 | Інші програми, заклади та заходи у сфері охорони здоров'я | 29854,408 | 34224,840 | 34224,779 | 100,0 | 341,458 | 341,458 | 339,192 | 99,3 | 30195,866 | 34566,298 | 34563,971 | 100,0 |
| | в тому числі: | | | | | | | | | | | | |
| 0712151 | Забезпечення діяльності інших закладів у сфері охорони здоров'я | 5709,408 | 6706,962 | 6706,924 | 100,0 | 341,458 | 341,458 | 339,192 | 99,3 | 6050,866 | 7048,420 | 7046,116 | 100,0 |
| 0712152 | Інші програми та заходи у сфері охорони здоров'я | 24145,000 | 27517,878 | 27517,855 | 100,0 | | | | | 24145,000 | 27517,878 | 27517,855 | 100,0 |
| 0717320 | Будівництво об'єктів соціально-культурного призначення | | | | | 19213,243 | 22811,888 | 22811,883 | 100,0 | 19213,243 | 22811,888 | 22811,883 | 100,0 |
| | в тому числі: | | | | | | | | | | | | |
| 0717322 | Будівництво медичних установ та закладів | | | | | 19213,243 | 22811,888 | 22811,883 | 100,0 | 19213,243 | 22811,888 | 22811,883 | 100,0 |
| 0717670 | Внески до статутного капіталу суб'єктів господарювання | | | | | 397,500 | 1686,290 | 1686,290 | 100,0 | 397,500 | 1686,290 | 1686,290 | 100,0 |
| 1010000 | Департамент культури | 176187,005 | 165233,040 | 165131,048 | 99,9 | 9601,946 | 11074,938 | 26127,974 | більше в 2,4 рази | 185788,951 | 176307,978 | 191259,022 | 108,5 |
| | в тому числі: | | | | | | | | | | | | |
| 1011080 | Надання спеціальної освіти мистецькими школами | 96648,584 | 90193,597 | 90157,279 | 100,0 | 7652,206 | 8043,913 | 11873,105 | 147,6 | 104300,790 | 98237,510 | 102030,384 | 103,9 |
| 1014030 | Забезпечення діяльності бібліотек | 22467,713 | 22060,480 | 22060,418 | 100,0 | 1203,800 | 1845,485 | 2454,406 | 133,0 | 23671,513 | 23905,965 | 24514,824 | 102,5 |
| 1014040 | Забезпечення діяльності музеїв і виставок | 10028,075 | 8425,971 | 8425,414 | 100,0 | 10,000 | 10,000 | 5643,707 | більше в 564,4 рази | 10038,075 | 8435,971 | 14069,121 | 166,8 |
| 1014060 | Забезпечення діяльності палаців і будинків культури, клубів, центрів дозвілля та інших клубних закладів | 19398,947 | 18745,596 | 18701,601 | 99,8 | 465,240 | 555,240 | 3159,071 | більше в 5,7 рази | 19864,187 | 19300,836 | 21860,672 | 113,3 |
| 1014070 | Фінансова підтримка кінематографії | 1391,686 | 1391,686 | 1391,686 | 100,0 | | 250,000 | 250,000 | 100,0 | 1391,686 | 1641,686 | 1641,686 | 100,0 |
| 1014080 | Інші заклади та заходи в галузі культури і мистецтва | 17240,102 | 15743,924 | 15722,865 | 99,9 | 270,700 | 270,700 | 2648,085 | 978,2 | 17510,802 | 16014,624 | 18370,950 | 114,7 |
| | в тому числі: | | | | | | | | | | | | |
| 1014081 | Забезпечення діяльності інших закладів в галузі культури і мистецтва | 16679,124 | 15407,149 | 15386,107 | 99,9 | 270,700 | 270,700 | 121,808 | 45,0 | 16949,824 | 15677,849 | 15507,915 | 98,9 |
| 1014082 | Інші заходи в галузі культури і мистецтва | 560,978 | 336,775 | 336,758 | 100,0 | | | 2526,277 | | 560,978 | 336,775 | 2863,035 | 850,1 |
| 1016030 | Організація благоустрою населених пунктів | 9011,898 | 8671,786 | 8671,785 | 100,0 | | | | | 9011,898 | 8671,786 | 8671,785 | 100,0 |
| 1017340 | Проектування, реставрація та охорона пам'яток архітектури | | | | | | 99,600 | 99,600 | 100,0 | | 99,600 | 99,600 | 100,0 |
| 1110000 | Комітет по фізичній культурі і спорту | 120484,642 | 129942,402 | 129941,682 | 100,0 | 6970,014 | 7076,921 | 8526,660 | 120,5 | 127454,656 | 137019,323 | 138468,342 | 101,1 |
| | в тому числі: | | | | | | | | | | | | |
| 1115010 | Проведення спортивної роботи в регіоні | 17918,586 | 22331,586 | 22331,381 | 100,0 | | | | | 17918,586 | 22331,586 | 22331,381 | 100,0 |
| | в тому числі: | | | | | | | | | | | | |
| 1115011 | Проведення навчально-тренувальних зборів і змагань з олімпійських видів спорту | 11516,228 | 12416,228 | 12416,188 | 100,0 | | | | | 11516,228 | 12416,228 | 12416,188 | 100,0 |
| 1115012 | Проведення навчально-тренувальних зборів і змагань з неолімпійських видів спорту | 6402,358 | 9915,358 | 9915,193 | 100,0 | | | | | 6402,358 | 9915,358 | 9915,193 | 100,0 |
| 1115020 | Здійснення фізкультурно-спортивної та реабілітаційної роботи серед осіб з інвалідністю | 261,505 | 314,605 | 314,549 | 100,0 | | | | | 261,505 | 314,605 | 314,549 | 100,0 |

Підтримка ініціативних мешканців

У Вінниці почали ремонтувати внутрішньобудинкові системи опалення

Комунальники міста відкрили сезон ремонту внутрішньобудинкових систем теплопостачання. Це поліпшить якість послуг, дозволить зменшити кількість аварійних ситуацій і подовжити термін експлуатації мереж. Підприємці замінюють зношені труби на поліпропіленові. Нині роботи розпочалися в ОСББ за адресою: вулиці Матроса Кішки, 59.

Як розповідає директор департаменту житлового господарства міськради **Віталій Місецький**, ремонт виконують на умовах співфінансування. Він розповів:

– Будинкова система опалення в цьому будинку потребувала оновлення, адже зносився з часом. Тож мешканці звернулися з проханням допомогти з її оновленням. Роботи виконуємо на умовах співфінансування, покриваючи основну частину витрат з міського бюджету. Маємо підтримувати ініціативних мешканців, які бажають покращити стан свого будинку.

При відсутності ремонту, стверджує посадовець, стан будинкової мережі опалення міг би погіршитися, що могло б стати причиною

відсутності опалення в холодну пору року. Виконані ж роботи дозволяють запобігти аварійним поривам, що своєю чергою дозволяє заощаджувати до 15 % енергоресурсів. Крім того, поліпропіленові труби при їх правильному встановленні не потребуватимуть заміни кілька десятків років, адже вони не піддаються корозії, а це значно збільшує термін їх експлуатації. Чимало виробників оцінюють гарантійний термін експлуатації своїх поліпропіленових труб до 50 років.

Наталка ТЕРЕН



Громада стає «зеленішою»

У Вінницькій міській територіальній громаді розпочалася весняна кампанія з озеленення. Висаджують нові хвойні та листяні дерева в парках, скверах, на проспектах і вздовж вулиць. Цього року розпочали висадку з декоративної сакури та магнолій, а також вічнозелених на проспекті Космонавтів.

Місця для висадки визначають на основі звернень жителів міста, рекомендацій екологів та урбаністів. Враховуються і проблемні зони, де відсутність зелених насаджень спричиняє літній перегрів, забруднення повітря через сильне запилення.

Для ефективного озеленення комунальники консультуються з фахівцями-екологами та волонтерськими організаціями. Спеціалісти допомагають підібрати породи дерев, які найкраще адаптовані до міського середовища, враховують рівень ґрунтових вод, тип ґрунту та рівень освітленості.

Відомо, що дерева очищують повітря від пилу та шкідливих речовин, зменшують рівень шуму в густонаселених районах, знижують температуру повітря влітку, створюючи природну тінь, допомагають регулювати мікроклімат і захищають ґрунт від ерозії.

Директорка МКП «Вінницязеленбуд» **Тетяна Прибиш** зауважила:

– Озеленення Вінниці – це внесок у комфорт і здоров'я громади. Закликаємо мешканців дбайливо ставитися до нових насаджень і підтримувати ініціативи, що роблять місто кращим.

Вона додала, що весняна висадка дерев є частиною довгострокової програми розвитку зелених насаджень. Громада Вінниці разом із фахівцями та

активістами працює над тим, щоб місто залишалося екологічно чистим і комфортним для всіх.

А ще працівники Вінницязеленбуду встановили інформаційні таблички та захисні огорожі навколо дерев, які входять до природоохоронного фонду України за збереження вікових, рідкісних і цінних порід дерев.

– Наше завдання не лише висаджувати та доглядати за рослинами, а й дбати про належну охорону зелених зон, – додала пані Тетяна. – Встановлення інформаційних табличок і захисних конструкцій – один із дієвих способів збереження унікальних дерев, який також допомагає підвищити рівень екологічної свідомості громадян. Кожне дерево, що входить до природоохоронного фонду, потребує особливої уваги та відповідального ставлення.

Захисні огорожі допомагають запобігти механічним пошкодженням дерев, які можуть спричинити транспортні засоби, будівельна техніка або люди. Таблички пояснюють важливість конкретних дерев і закликають жителів громади до їх охорони, адже унікальні дерева виконують не лише естетичну функцію, а й відіграють ключову роль у поліпшенні екологічної ситуації.

Софія ШЕРЕМЕТ



ВІННИЦЬКА МІСЬКА РАДА ВИКОНАВЧИЙ КОМІТЕТ РІШЕННЯ

від 03.04.2025 №
м. Вінниця

Про внесення змін до рішення виконавчого комітету міської ради від 01.10.2020 року № 2040 «Про погодження встановлених комунальним підприємством «Міський лікувально-діагностичний центр» тарифів на платні медичні послуги, що надаються населенню» (зі змінами та доповненнями)

Розглянувши лист КП «Міський лікувально-діагностичний центр» від 28.03.2025 року № 01-08/413 та керуючись підпунктом 2 пункту «а» статті 28, частиною 1 статті 52, частиною 6 статті 59 Закону України «Про місцеве самоврядування в Україні», виконавчий комітет міської ради

ВИРІШИВ:

1. Внести зміни до рішення виконавчого комітету міської ради від 01.10.2020 року № 2040 «Про погодження встановлених комунальним підприємством «Міський лікувально-діагностичний центр» тарифів на платні медичні послуги, що надаються населенню» (зі змінами та доповненнями), а саме:

– викласти розділ «Г. Ультразвукова діагностика» у новій редакції відповідно

Додатку 1 до даного рішення;

– викласти пункт 9 розділу «Е. Ендоскопічні дослідження» у новій редакції, та доповнити пунктом 10 відповідно додатку 2 до даного рішення;

– доповнити розділ «І. Консультація та огляд» пунктами 41, 42, відповідно додатку 3 до даного рішення.

2. Дане рішення набуває чинності з моменту його оприлюднення в засобах масової інформації.

3. Контроль за виконанням даного рішення покласти на заступника міського голови Г. Якубович.

Міський голова Сергій МОРГУНОВ

Додаток 1
до рішення виконавчого комітету міської ради
від 03.04.2025 №

Встановлені комунальним підприємством «Міський лікувально-діагностичний центр» тарифи на платні медичні послуги, що надаються населенню (без ПДВ)

| Г. Ультразвукова діагностика | | | | |
|------------------------------|--|----------------|--------------------------|------|
| № | Назва послуги | Одиниця виміру | Ціна (без ПДВ), грн коп. | Шифр |
| 1 | Трансбодмінальне ультразвукове дослідження органів черевної порожнини (печінка, жовчний міхур, жовчні протоки, підшлункова залоза, селезінка) | 1 дослідження | 489,00 | Г 1 |
| 2 | Трансбодмінальне дослідження сечостатевої системи для чоловіків комплексно (нирки, надниркові залози, сечовий міхур з визначенням залишкової сечі, передміхурова залоза) | 1 дослідження | 489,00 | Г 2 |
| 3 | Трансбодмінальне дослідження сечостатевої системи для чоловіків за окремими органами (передміхурова залоза) | 1 дослідження | 158,00 | Г 3 |
| 4 | Інтракавалічне дослідження передміхурової залози | 1 дослідження | 373,00 | Г 5 |
| 5 | Трансбодмінальне дослідження сечостатевої системи для жінок (нирки, надниркові залози, сечовий міхур з визначенням залишкової сечі, матка, яєчники) | 1 дослідження | 572,00 | Г 6 |
| 6 | Трансбодмінальне дослідження для жінок за окремими органами (матка, яєчники) | 1 дослідження | 363,00 | Г 7 |
| 7 | Ультразвукове дослідження щитовидної залози | 1 дослідження | 294,00 | Г 8 |
| 8 | Ультразвукове дослідження молочних залоз (з двох сторін) | 1 дослідження | 405,00 | Г 9 |
| 9 | Ультразвукове дослідження спинних залоз | 1 дослідження | 226,00 | Г 10 |
| 10 | Ультразвукове дослідження лімфатичних вузлів (глибокі - черевної порожнини) | 1 дослідження | 226,00 | Г 11 |
| 11 | Ультразвукове дослідження лімфатичних вузлів (поверхневі) | 1 дослідження | 226,00 | Г 12 |
| 12 | Ультразвукове дослідження м'яких тканин (1 зона) | 1 дослідження | 226,00 | Г 13 |
| 13 | Ультразвукове дослідження суглоба | 1 дослідження | 363,00 | Г 14 |
| 14 | Ультразвукове дослідження периферичних судин з кольоровим доплерівським картуванням (вени) | 1 дослідження | 600,00 | Г 15 |
| 15 | Ультразвукове дослідження периферичних судин з кольоровим доплерівським картуванням (артерії) | 1 дослідження | 600,00 | Г 16 |

| | | | | |
|----|---|---------------|--------|------|
| 16 | Ультразвукове дослідження периферичних судин з кольоровим доплерівським картуванням (шия) | 1 дослідження | 600,00 | Г 17 |
| 17 | Ультразвукова транскраніальна доплерографія судин головного мозку | 1 дослідження | 678,00 | Г 18 |
| 18 | Спеціальне ультразвукове дослідження – ехоофтальмографія | 1 дослідження | 414,00 | Г 20 |
| 19 | Інтракавалічне ультразвукове дослідження жіночих статевих органів | 1 дослідження | 373,00 | Г 21 |
| 20 | Трансбодмінальне ультразвукове дослідження сечової системи (нирки, надниркові залози, сечовий міхур з визначенням залишкової сечі) | 1 дослідження | 363,00 | Г 22 |
| 21 | Трансбодмінальне ультразвукове дослідження сечової системи окремими органами (нирки, надниркові залози) | 1 дослідження | 226,00 | Г 23 |
| 22 | Трансбодмінальне ультразвукове дослідження сечової системи (сечовий міхур з визначенням залишкової сечі) | 1 дослідження | 158,00 | Г 24 |
| 23 | Ультразвукове дослідження головного мозку новонароджених (нейросонографія) | 1 дослідження | 414,00 | Г 25 |
| 24 | Ультразвукове дослідження внутрішніх органів новонароджених | 1 дослідження | 415,00 | Г 26 |
| 25 | Ультразвукове дослідження судоб та кісток новонароджених | 1 дослідження | 415,00 | Г 27 |
| 26 | Ультразвукове дослідження – ехокардіографія з доплерівським аналізом (ультразвукове дослідження серця) | 1 дослідження | 550,00 | Г 29 |
| 27 | Ультразвукове дослідження вишочкової залози (тимуса) | 1 дослідження | 294,00 | Г 31 |
| 28 | Ультразвукове дослідження легень | 1 дослідження | 295,00 | Г 33 |
| 29 | Ультразвуковий скринінг дітей раннього віку | 1 дослідження | 797,00 | Г 34 |
| 30 | Ультразвукова гістеросальпінгографія | 1 дослідження | 881,00 | Г 35 |
| 31 | Трансбодмінальне дослідження сечостатевої системи для чоловіків за окремими органами (передміхурова залоза, сечовий міхур з визначенням залишкової сечі) | 1 дослідження | 420,00 | Г 36 |
| 32 | Трансбодмінальне дослідження сечостатевої системи для чоловіків за окремими органами калитки (яєчки, судини) | 1 дослідження | 365,00 | Г 37 |
| 33 | Ультразвукове дослідження сечостатевої системи у чоловіків (інтракавалічне дослідження передміхурової залози та трансбодмінальне дослідження сечового міхура з визначенням залишкової сечі) | 1 дослідження | 452,00 | Г 38 |

Керуючий справами виконкому **Сергій ТИМОЦУК**

Додаток 2
до рішення виконавчого комітету міської ради
від 03.04.2025 №

Встановлені комунальним підприємством «Міський лікувально-діагностичний центр» тарифи на платні медичні послуги, що надаються населенню (без ПДВ)

| Е. Ендоскопічні дослідження | | | | |
|-----------------------------|--|----------------|--------------------------|------|
| № | Назва послуги | Одиниця виміру | Ціна (без ПДВ), грн коп. | Шифр |
| 1 | 2 | 3 | 4 | 5 |
| 9 | Колоноскопія під анестезією | 1 дослідження | 2 170,00 | Е 19 |
| 10 | Анестезіологічне забезпечення ендоскопічного дослідження | 1 дослідження | 795,00 | Е 20 |

Керуючий справами виконкому **Сергій ТИМОЦУК**

Додаток 3
до рішення виконавчого комітету міської ради
від 03.04.2025 №

Встановлені комунальним підприємством «Міський лікувально-діагностичний центр» тарифи на платні медичні послуги, що надаються населенню (без ПДВ)

| І. Консультація та огляд | | | | |
|--------------------------|--|----------------|--------------------------|------|
| № | Назва послуги | Одиниця виміру | Ціна (без ПДВ), грн коп. | Шифр |
| 1 | 2 | 3 | 4 | 5 |
| 41 | Консультація та огляд лікарем-ендокринологом дитячим | 1 огляд | 415,00 | І 80 |
| 42 | Комплексний огляд лікарем-акушером-гінекологом первинний з УЗД (огляд в дзеркалах, бімануальне обстеження, відеокольпоскопія, взяття мазків на мікрофлору та цитологію, УЗД органів малого таза) | 1 огляд | 910,00 | І 81 |

Керуючий справами виконкому **Сергій ТИМОЦУК**



МОБІЛЬНЕ РОБОЧЕ МІСЦЕ: які послуги можна отримати вдома

З 2018 року департамент соціальної політики Вінницької міської ради реалізує проєкт «Мобільне робоче місце». Це можливість для кожного отримати послуги соціального спрямування, адже фахівці можуть безпосередньо виїхати до місця проживання людини, яка з тих чи інших причин не може відвідати прозорий офіс соціального спрямування самостійно.

– Ми розуміємо, що люди з інвалідністю або маломобільні не завжди можуть відвідати прозорі офіси фізично. Це стосується як цивільних, так і військових з інвалідністю, поранених Захисників чи Захисниць, людей старшого віку. Саме тому й було впроваджено послугу «Мобільне робоче місце», щоб надати рівний доступ до послуг усім жителям громади, – каже директорка

департаменту соціальної політики **Валентина Войткова**.

Фахівці департаменту соціальної політики виїжджають безпосередньо до місця проживання клієнтів, щоб надати необхідні консультації та послуги.

Мобільне робоче місце обладнане всім необхідним для надання якісних послуг.

Мобільне робоче місце дозволяє отримати вдома

такі послуги:

консультації з питань соціального захисту;

оформлення документів для отримання соціальних виплат;

надання інформації про доступні соціальні програми та послуги.

Як скористатися послугою?

Зателефонуйте до управлінь соціального захисту населення за місцем проживання:



Лівобережжя: вул. Замостянська, 7, тел. 068 983 83 40, 093 190 83 93, (0432) 50 86 70, (0432) 50 86 77.

Правобережжя: просп. Космонавтів, 30, тел. 097 101 58 40, 063 856 62 72, (0432) 50 83 88, (0432) 50 91 33.

Інф. ВГ

Помічники ветеранів – провідники у цивільному житті

У Вінниці третій рік працюють помічники ветеранів. Офіційна назва їхньої посади – фахівці із супроводу ветеранів та демобілізованих осіб. Їхня основна місія – супровід Захисників та їхніх родин під час повернення до цивільного життя. За минулий рік вони допомогли близько трьом тисячам людей і надали близько 40 тисяч послуг, а з початку 2025 року по консультації до них звернулося вже 337 військовослужбовців та їхніх рідних.

Один з тих, кому допомогли помічники ветеранів, – **Сергій**. Чоловік пішов у військо добровольцем у березні 2022 року. Служив у 60-й бригаді 97-му батальйону стрільцем-санітаром. Коли був на одному зі штурмів на Херсонщині, дістав поранення під час мінометного обстрілу. Втратив ногу, має інвалідність внаслідок війни, пересувається за допомогою протеза.

– Коли оформляв документи, то починав саме звідси – з помічників ветеранів. Познакомився з побратимами, які тут працюють, вони мені все підказували, куди звернутися, які документи потрібні. Свої завжди впізнають і допоможуть своїм, – поділівся своєю історією Сергій.

Сергій Колумбет звернувся до помічників ветеранів стосовно супроводу та пільг на комунальні послуги. З перших днів війни, ще в 2014 році, чоловік став на захист країни. Воював на околицях Донецького аеропорту. Згодом звільнився зі служби, працював у сільському господарстві, але після початку повномасштабного вторгнення не зміг залишатися осторонь і повернувся до захисту країни.

– Потрапив у 79-ту десантну штурмову бригаду, був мінометником. Виконував завдання на Донеччині, дістав поранення в районі Мар'їнки під час танкового обстрілу. Лікарям довелося ампутувати ногу. Тепер маю протез, – розповів Сергій Колумбет.

Коли повернувся до Вінниці – постало питання оформлення статусу, інвалідності та інших документів. Воїн звернувся до фахівців із супроводу.

– Помічники ветеранів – це люди, до яких ідуть передусім військові, які повернулися з війни. Мене тут прийняли як друга,

адже самі фахівці теж мають бойовий досвід. Досить складно повертатися до цивільного життя після служби. Є багато змін, які треба врахувати. Проте поміщикам ветеранів можна довіритися, розказати те, чого не скажеш мамі, дружині, родині. Це ті люди, з якими можна бути на сто відсотків відвертим, – каже Сергій.

Нині у Вінниці працює 11 фахівців із супроводу ветеранів та демобілізованих осіб. Очолює «Сервісний офіс у справах ветеранів» **Михайло Кузнецов** – полковник із 30-річним досвідом військової служби.

– Ми працюємо за принципом «рівний – рівному». Всі наші фахівці – ветерани війни або члени їхніх родин. У кожного з нас є свій шлях відновлення та повернення до цивільного життя. Знаємо, який це непростий процес. Тому намагаємося допомогти ветеранам у цьому. Надаємо консультації, допомогу, розказуємо про муніципальні, державні пільги, гранти, ваучерні програми на навчання, працевлаштування та багато іншого, – зазначив Михайло Кузнецов.

Нагадаємо, фахівці з супроводу ветеранів війни та демобілізованих осіб працюють у трьох Прозорих офісах соціального спрямування Вінниці за адресами: просп. Космонавтів, 30 (другий поверх); вул. Замостянська, 7; вул. Брацлавська, 85. До них можна звернутися по консультацію з приводу оформлення документів, надання пільг, гарантій і компенсацій, статусу учасника бойових дій, ветерана, члена сім'ї загиблого, різних довідок, оформлення пенсій, встановлення інвалідності та інших питань.

Оксана МАКАРОВА



Чемпіонат спікерів

У Вінниці вже вдруге за підтримки міської ради відбудеться чемпіонат спікерів VERBUM 2.0. Участь у проєкті безкоштовна. Про це 1 квітня розповіли організатори на презентації проєкту.

– Започаткований торік проєкт сподобався вінничанам, тож його ініціатори **Ольга Сольвар** і **Оксана Лоянич** разом з департаментом соціальної політики вирішили й цього року провести чемпіонат спікерів під назвою Verbum 2.0. Так, в Україні триває війна, проте це не означає, що країна має зупинитися й не розвиватися. Ми маємо показувати світу, що ми, українці, – патріотичні і прогресивні, хочемо жити, творити, рухатися вперед. Завдяки захисникам, які борються за нашу незалежність і свободу, можемо це робити в рідній Вінниці, – зазначила заступниця міського голови **Галина Якубович**.

Про підтримку соціального проєкту розповіла директорка департаменту соціальної політики Вінницької міської ради **Валентина Войткова**. Вона, зокрема, сказала:

– Наше завдання – не лише комплексний соціальний захист громадян Вінниці, але й широка залученість різних категорій населення до просвітницьких заходів. Один із таких – проєкт Verbum, який успішно відбувся минулого року і має продовження. Важливо, що раніше могла взяти участь лише молодь від 18 до 35 років, а тепер категорія значно ширша – від 16 років, але без верхньої межі. Вдячні ініціативним вінничанам, які на волонтерських засадах влаштовують такі проєкти задля розвитку і підтримки жителів міста.

Більше про проєкт розповіли його ініціаторки – Оль-

га Сольвар та Оксана Лоянич. Вони зазначили, що verbum у перекладі означає «слово», тому й вирішили назвати так чемпіонат спікерів. Також вони проанонсували менторів для учасників з-поміж відомих у Вінниці та в Україні людей.

Проєкт складатиметься з чотирьох етапів. Перший – це кастинг, під час якого оберуть 100 учасників. У першому турі кожен готує самопрезентацію – виступ впродовж 1 хвилини. Далі члени журі обирають 30 учасників другого туру. Згодом на них чекає безоплатне навчання з ораторського та акторського мистецтва з професійними вчителями та тренерами цих галузей протягом другого туру.

Третій етап – півфінал, коли тридцятка учасників після навчання готує і презентує свій наступний спіч. У суперфіналі, що відбудеться 24 травня, 7 учасників демонструють свою презентацію тривалістю до 18 хвилин. Цей спіч буде на тему «Україна говорить»: учасники висвітлюватимуть власне бачення та причетність до майбутнього України в різних сферах життя.

Переможець буде визначений шляхом середнього балу між оцінкою членів журі, присутніх в залі та опитування в Instagram.

Оксана МАКАРОВА



28 березня на пленарному засіданні сесії депутати Вінницької міської ради підтримали рішення про запровадження нової послуги у Вінницькому центрі реабілітації «Гармонія» імені Раїси Панасюк. Йдеться про соціальний супровід під час працевлаштування і на робочому місці для людей з інвалідністю. Така послуга буде безоплатною.

Центр «Гармонія»: ова послуга

– У межах пріоритету «Турбота» ми запроваджуємо нову соціальну послугу. Центр реабілітації «Гармонія» здійснюватиме соціальний супровід під час працевлаштування і на робочому місці. Йдеться про послугу для людей з інвалідністю, зокрема й ветеранів, щоб вони могли краще адаптуватися до умов на робочому місці, – зазначив міський голова **Сергій Моргунов**.

Послугу можуть отримати люди з інвалідністю, зокрема з порушенням опорно-рухового апарату та центральної й периферичної нервової системи, віком до 35 років.

– У нашому комунальному закладі – центрі реабілітації «Гармонія» імені Раїси Панасюк – надають низку важливих послуг для людей з інвалідністю. Це і психологічна, і фізична реабіліта-

ція, а також послуга перевезення та супровід людей на кріслах колісних. Тепер запроваджуємо ще одну соціальну послугу – супровід під час працевлаштування та на робочому місці. Це важливо, адже люди з інвалідністю мають бути в рівних умовах з іншими працівниками, але можуть потребувати додаткових умов. У цьому їм допомагатимуть фахівці, – зазначила директорка департаменту соціальної політики Вінницької міської ради **Валентина Войткова**.

Терміни надання соціальної послуги визначаються індивідуально для кожного отримувача залежно від його потреб, але не більше 6 місяців з дня працевлаштування.

У чому полягає послуга? Це регулярні зустрічі з отримувачем соціальної послуги;

відвідування його на робочому місці; сприяння в адаптації до виконання запропонованої роботи, пристосування робочого місця до особливих потреб отримувача соціальної послуги; сприяння в отриманні інших послуг, організацію взаємодії з іншими працівниками; навчання отримувача соціальної послуги та розвиток трудових і соціальних навичок; психологічне консультування та підтримка.

Щоб отримати послугу, зверніться до міського центру соціально-психологічної реабілітації дітей та молоді з функціональними обмеженнями «Гармонія» імені Раїси Панасюк за адресою: вул. В.Винниченка, 5. Потрібно подати паспорт і заяву про надання соціальних послуг. Довідки за тел.: 50-75-04.

Інф. ВГ

«ВЛУЧНИЙ СТІЛЕЦЬ»: ЗМАГАЛИСЯ ВЧИТЕЛІ

Національно-патріотичне виховання – важливий пріоритет у закладах освіти Вінницької громади, завдяки чому у молодого покоління формуються відповідальність, готовність до захисту своєї держави та розуміння громадянського обов'язку. Вчителі, які навчають дітей основ оборони та національної безпеки, самі подають приклад, демонструючи власні професійні навички. Нещодавно відбулися змагання з кульової стрільби «Влучний стрілець» серед учителів предмету «Захист України». Такі змагання відбуваються четвертий рік поспіль.

У заході взяли участь 22 педагоги центрів військово-патріотичного виховання Вінницької міської територіальної громади. Кожен учасник не просто демонстрував свої вміння, а й розповідав, як передає їх учням. Попри різні методи викладання всі вони мають спільну мету – виховати свідоме, патріотичне та відповідальне покоління українців. Адже нині як ніколи важливо, щоб молодь була готова захищати свою країну, берегти

її незалежність.

Директорка департаменту освіти Вінницької міськради **Оксана Яценко** наголосила, що вінницькі освітяни завжди приділяли увагу національно-патріотичному вихованню дітей, і додала:

– Наші вчителі – не просто педагоги, а наставники, які формують нове покоління захисників України. Вони навчають не лише необхідних навичок, важливих як у воєнний, так і в мирний час, а й виховують свідомих гро-

мадян. Саме ті діти, які виростили в незалежній Україні, сьогодні сміливо боронять наші кордони.

Оксана Яценко зауважила, що педагоги приділяють чимало уваги самовдосконаленню й фізичній підготовці, беруть участь у благодійних спортивних заходах, і сказала:

– Такі заходи не лише підвищують рівень професійної підготовки вчителів, а й зміцнюють дух єдності та відповідальності. Адже в час, коли Україна бореть-

ся за свою свободу, кожен внесок у виховання юного покоління надзвичайно важливий.

Головний суддя змагань **Олексій Єфремов** зазначив, що цей чемпіонат має кілька важливих цілей: популяризацію кульової стрільби як олімпійського виду спорту, посилення військово-патріотичного виховання та демонстрацію особистого прикладу для учнівства. І додав:

– Викладачі й викладачки предмету «Захист



України» беруть участь у змаганнях, щоб показати своїм вихованцям принцип «роби, як я».


Серед тих, хто змагався, була й **Катерина Дзіс**. Вона розповіла:

– Це мій перший досвід участі у таких змаганнях, і він став для мене справжнім випробуванням і водночас мотивацією. На уроках я навчаю дітей основ

медичної допомоги. Ці знання важливі не лише у воєнний час, а й у повсякденному житті. Кожному необхідні навички, які можуть врятувати життя.

Переможцями турніру стали: I місце – **Вадим Даниловський**; II місце – **Ярослав Теличко**; III місце – **Юрій Московчук**.

Катерина КЛЕН



Змагання юних плавців

му Палаці дітей та юнацтва: відвідувати гуртки й спортивні секції, розвиватися, мати досягнення, – зауважила директорка департаменту освіти Вінницької міської ради **Оксана Яценко**.

Турніру присвячений пам'яті вінничанки олімпійської чемпіонки **Марії Гавриш**.

– Вона зразок для юного покоління плавців, які в майбутньому прославлять не лише рідне місто, а й країну. Синьо-жовтий стяг майоритиме у всьому світі завдяки зіркам українського спорту, – переконана **Оксана Яценко**.

Керівник спортивних секцій з плавання ПДЮ **Андрій Грушко** каже: серед його вихованців – кандидати та майстри спорту, призери й чемпіони змагань різних рівнів.

– Такі змагання ми проводимо з 2007 року. Раніше вони мали статус міжнародних, до Вінниці приїздили спортсмени з Європи. Через російську агресію вони вже не міжнародні, а всеукраїнські. Сьогодні у двох вікових категоріях змагаються близько сотні юнаків та дівчат. Судді звертають увагу на майстерність, швидкість, правильність виконання стрибків у воду, техніку проходження доріжок, поворотів та стиль плавання, – каже тренер, який також працював під час змагань як суддя.

Один із колишніх вихованців, а сьогодні майстер спорту України з плавання, тренер **Олександр Моргунов**. Молодий спортсмен розповідає: починав свою спортивну кар'єру саме у спортивному басейні

ПДЮ.

– Заняття плаванням не лише загартовують, зміцнюють здоров'я: фізичне та психологічне, а й дисциплінують дітей, – розповідає **Олександр**. – Змагання, які ми проводимо у Вінниці, – популяризують цей вид спорту серед дітей та підлітків, заохочують бути здоровими та сильними. Цей олімпійський вид спорту – не комерційний, але один з найскладніших і найбільш трудомістких.

Директорка ПДЮ **Ірина Матусяк** зазначає: майбутні зірки спорту – це гордість Вінницького Палацу дітей та юнацтва.

– Такі змагання налагоджують дружні стосунки між спортсменами, суддями, тренерами. Вони проводяться 17 років поспіль, і ми щоразу раді вітати своїх колег. Ми й надалі да-

ватимемо дітям можливість показати свої сили і майстерність у цьому виді спорту, – каже директорка закладу.

– Втретє я беру участь у змаганнях пам'яті **Марії Гавриш**. Це гарний старт рухатися далі, досягати вершин. Плавання – це велика частина мого життя: воно заспокоює нервову систему, робить її стійкішою, дисциплінує, формує гарну фігуру, – каже учасниця змагань, вихованка ПДЮ **Поліна Коваленко**.

Але перемоги в запливі не головне, важливо продемонструвати силу духу та майстерність, переконують спортсмени.

– Головне не місце, яке займаєш, хоча бути першою завжди приємно. Змагання – це емоції, гартування сили волі, адреналін, – зауважує учасниця змагань, вихованка ПДЮ **Софія Шеремета**.

Ольга ГУСАК

У стінах Вінницького міського Палацу дітей та юнацтва у минулі п'ятницю та суботу кипіли справжні пристрасті на воді. Дводенні змагання з плавання, присвячені пам'яті рекордсменки **Марії Гавриш**, зібрали більше сотні юних плавців. Вони змагалися на чотирьох доріжках спортивного басейну і продемонстрували волю до перемоги, спритність і чудову техніку.

Організатори турніру – департамент освіти Вінницької міської ради та Палац дітей та юнацтва. Досвідчені судді оцінювали техніку і швидкість плавців.

– Цього року у змаганнях беруть участь спор-

тивні команди нашого міста, Тернополя, Хмельницького, Житомира та Жмеринки. Ми вдячні українським оборонцям за те, що юне покоління вінничан може навчатися в рідній країні, в рідному місті й улюблено-



У Вінниці відбувся традиційний волейбольний турнір серед педагогів. У змаганнях взяли участь команди вчителів з вінницьких ліцеїв і профтехучилищ. Фінальний матч відбувся 26 березня. Окрім спортивного азарту, турнір мав важливу благодійну мету – під час нього вдалося зібрати 17 тисяч гривень для однієї з бригад, що тримає оборону в гарячій точці фронту.

Волейбольний турнір освітян

Щороку на весняних канікулах вінницькі освітяни об'єднуються навколо спільних ініціатив. Зокрема вчителі фізичної культури традиційно змагаються за першість у волейбольному турнірі. Організаторами заходу стали департамент освіти міської ради та Вінницька міська організація профспілки працівників закладів освіти.

Призовий фонд, виділений профспілкою для переможців, вчителі віддали на потреби української армії.

Директорка департаменту освіти міської ради **Оксана Яценко** наголосила на важливості підтримки армії та згуртованості педагогічної спільноти і додала, звертаючись до учасників турніру:

– Вінницькі педагоги з перших днів війни допомагають захисникам, збираючи кошти на обладнання, автомобілі та необхідне спорядження. Ви подаєте приклад учням, виховуючи нове покоління патріотів.

Завдяки відвазі захисників вчителі мають змогу продовжувати навчати дітей, а благодійні спортивні турніри стали ще одним способом подякувати нашим воїнам і підтримати їх.

Цього року за першість боролися 12 команд: близько 100 педагогів із різних навчальних закладів. Виконавчий директор обласної федерації волейболу **Валерій Калина** від-

значив високий рівень організації та підготовки змагань, а ще – потужну енергію вчителів.

– У турнірі взяли участь представники 30 шкіл та об'єднана команда вінницької профтехосвіти. Вікових обмежень не було, головна умова – у кожній команді мали бути жінки. Всі учасники продемонстрували високий рівень майстерності та командного духу! – наголосив **Валерій Калина**.

Одна з учасниць, вчителька фізкультури **Юлія Борівська**, яка вже багато років займається волейболом, розповіла:

– Я займаюся волейболом ще з п'ятого

класу. Для мене це не просто спорт, а частина життя. Крім тренерської роботи, беру участь у змаганнях. Такі турніри – можливість зарядитися енергією, поспілкуватися з колегами та отримати неймовірний адреналін.

Після поєдинків перемогу здобула збірна команда ліцею № 35.

Турнір завершився, і вінницькі освітяни вкотре довели: вони не лише професіонали у своїй справі, а й патріоти, які роблять свій внесок у наближення перемоги.

Ольга ГУСАК



В «ВІННИЦЬКА ГАЗЕТА»
Засновник і видавець – трудовий колектив
ТОВ «Редакція газети «Вінницька газета»
Директор **Наталія КОСМИНА**

Адреса
редакції:
21050
м. Вінниця
вулиця **Миколай
Оводова, 15**

Телефони:
65-69-48 приймальня;

Редакція не завжди поділяє позицію авторів публікацій. За точність викладених фактів відповідає автор. Редакція листується з читачами тільки на сторінках газети.

Валентина ПУСТІВА, заступник директора,
відповідальна за випуск

Телефони:
67-30-49 бухгалтерія, реклама;
61-16-13 комп'ютерний відділ

Рукописи, малюнки, фотографії не повертаються. За зміст реклами та оголошень відповідальність несе рекламодавець. ПР – політична реклама, СПОЖИВАЧ – на правах реклами.

«ВІННИЦЬКА ГАЗЕТА»
виходить щотижня

Наклад 450. Зам. 250614

Реєстраційне свідоцтво ВЦ № 1050-408ПР,
видане Головним територіальним
управлінням юстиції у Вінницькій області
18.03.2019 р.

vingazeta@ukr.net

Індекс 22771

Набір, верстку та підготовку
до друку здійснено
комп'ютерним відділом
«Вінницької газети»

Віддруковано у друкарні
ТОВ «Прес Корпорейшн Лімітед»
(м. Вінниця, вул. Чехова, 12-А)