

## ІЗДІЙСНЕННЯ ДЕРЖАВНИХ ПОВНОВАЖЕНЬ ТА РЕАЛІЗАЦІЯ СТРАТЕГІЇ РОЗВИТКУ ЛИПОВЕЦЬКОГО РАЙОНУ

Протягом 2019 року Липовецькою райдержадміністрацією здійснювались заходи щодо :

- забезпечення стабільного функціонування державних та комунальних закладів району, об'єктів життєзабезпечення;
- забезпечення законності на території району;
- безпеки громадян, функціонування системи територіальної оборони, цивільного захисту населення;
- наповнення бюджетів, соціального захисту населення;
- впровадження загальнодержавних реформ в медицині та освіті;
- розвитку культури, мистецтв та спорту;
- шефської допомоги ЗСУ, підтримка контрактників ЗСУ, учасників бойових дій, родин загиблих в АТО, ООС;
- сприяння розвитку бізнесу;
- впровадження заходів щодо збереження довкілля.

Протягом 2019 року впроваджено цілий ряд проектів в сферах соціально економічного розвитку району.

Збудовано стадіон з штучним покриттям в опорному закладі Липовецька ЗОШ №2, розпочато ремонт Центрального стадіону.

Придбано шкільний автобус в опорний заклад Липовецька ЗОШ №2, проведено реконструкцію внутрішніх вбиралень в опорному закладі Липовецька школа ім.Липківського №1, придбано 2 математичних та 1 комп'ютерний клас в ЗОШ району, придбано оргтехніку, дидактику, нові меблі в перші класи району в рамках урядового проекту НУШ.

Комп'ютеризовано Липовецьку центральну районну лікарню для підключення до єдиної системи в рамках реалізації реформи для укладення договору з НСЗУ, придбано УЗД апарат з 4 датчиками.

Виділено кошти з районного бюджету на спів фінансування спільно з органами самоврядування на утримання ФАПів та оформлення 4 автомобілів для сімейної медицини

Виділено кошти в сумі 350 тис.грн. в рамках районної програми на поліпшення матеріально технічної бази місцевої пожежної частини.

Проведено заходи щодо утворення Центру комплектування в Липовецькому РВК.

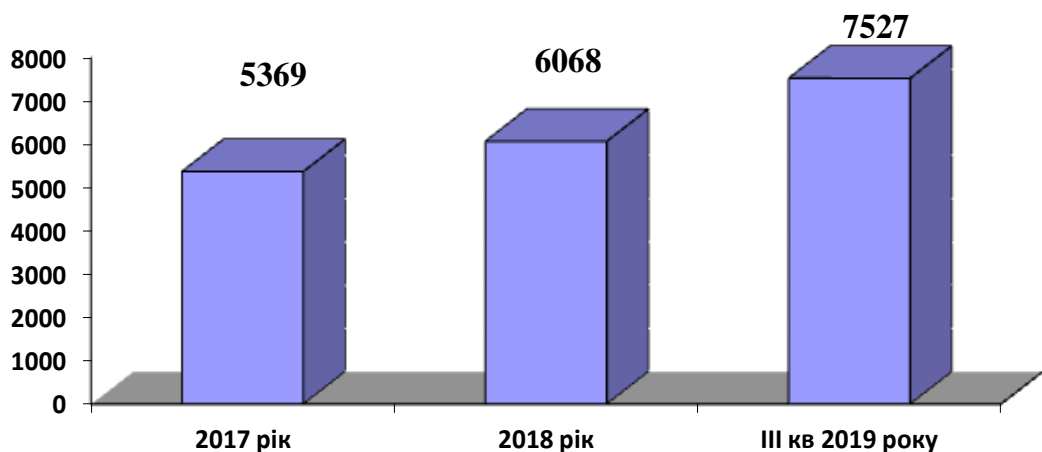
## II. СОЦІАЛЬНИЙ БЛОК

Соціальна політика органів виконавчої влади району у минулі періоди, так і в подальшому буде націлена на проведення активної політики на ринку праці, підвищенні життєвого рівня населення, реалізації державних гарантій щодо зайнятості громадян, які потребують соціального захисту.

У звітному 2019 році тривав процес зростання рівня заробітної плати. Номінальна середньомісячна заробітна плата за III квартал 2019 року, нарахована на одного штатного працівника, порівняно з 2018 роком (6273 грн) підвищилась на 20% і становила 7527 грн. у порівнянні із середньо обласним рівнем (9675 грн) цей показник склав 77,8%.

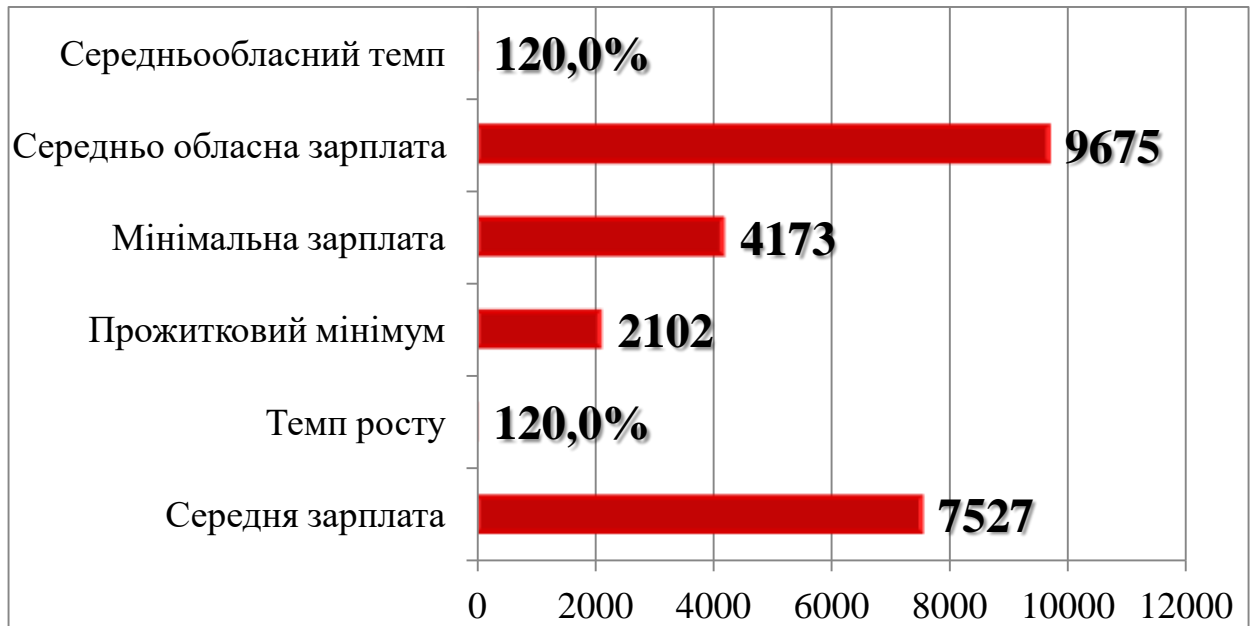
Сьогодні існують величезні диспропорції в оплаті праці як за галузями, так і усередині них за професійно-кваліфікованими групами працівників. Найбільша диференціація заробітної плати між працівниками підприємств і їх керівниками.

### **Середньомісячна заробітна плата по підприємствах реального сектору економіки Липовецького району**

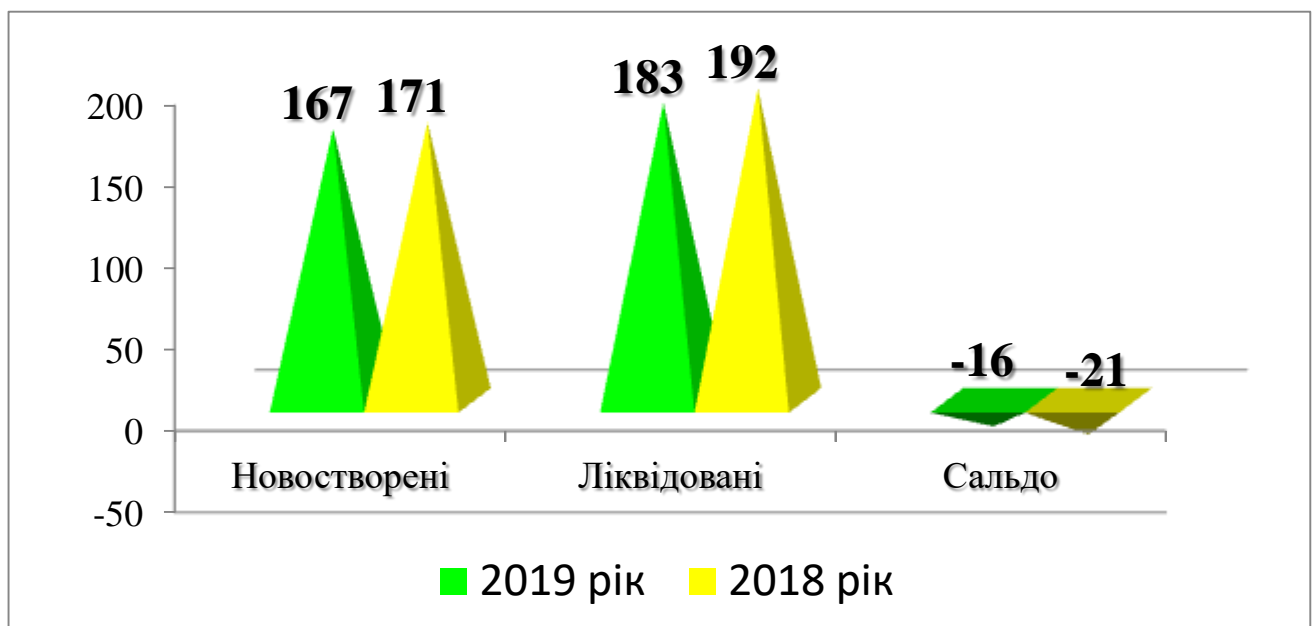


Серед доходів населення на першому місці стоять доходи від особистого підсобного господарства, на другому плані допомоги, дотації і компенсації. Таким чином, заробітна плата як економічна категорія все менш виконує свої основні функції відтворення робочої сили і стимулювання праці. Вона фактично перетворилась на варіант соціальної допомоги, яка практично не пов'язана з результатами праці. Це призвело до того, що організація виробництва позбавилася одного з могутніх важелів підвищення ефективності та повноправності виходу на світовий ринок. Тому, щоб заробітна плата виконувала свою стимулюючу функцію, повинен існувати прямий зв'язок між рівнем і кваліфікацією працівника, складністю виконуваної роботи, ступенем відповідальності, а найголовніше її співмірність з з/п на просторах Європейського співтовариства.

**Окремі показники динаміки середньомісячної заробітної плати  
за III квартал 2019 року**



**Співвідношення створених та ліквідованих робочих місць  
за 2019 рік**



У звітному періоді відзначається негативна тенденція щодо співвідношення створених та ліквідованих робочих місць. У досліджуваному періоді було ліквідовано 183, а створено 167 нових робочих місць. При цьому, баланс склав (-16) робочих місць. Це свідчить про продовження негативної тенденції щодо призупинення підприємницької діяльності та ліквідації робочих місць для найманих працівників.

Тому, районна державна адміністрація протягом звітного року реалізовувала комплекс заходів, спрямованих на досягнення гідного життя

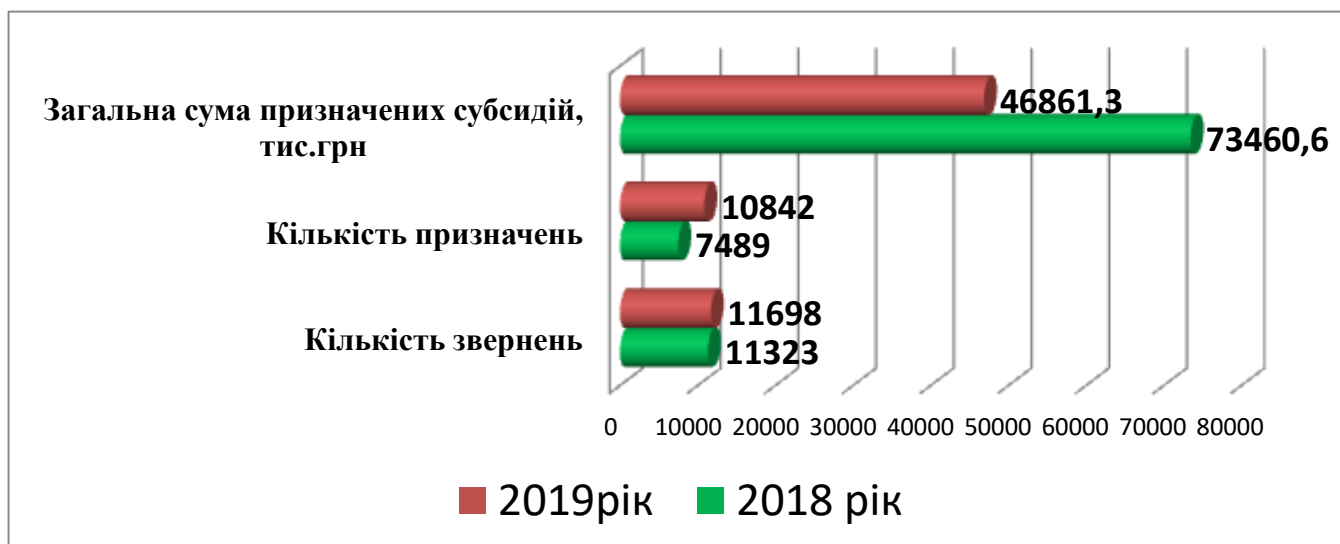
громадян через реалізацію державної політики підвищення доходів населення – заробітної плати, різних видів соціальної допомоги, пенсій, стипендій, пільг тощо. Тенденція до зростання доходів населення та середньомісячної заробітної плати буде збережена і надалі. Поліпшилась ситуація у районі щодо забезпечення своєчасності виплати заробітної плати. Станом на 1 листопада 2019 року в районі відсутня заборгованість з виплати заробітної плати.

### Пенсійне забезпечення

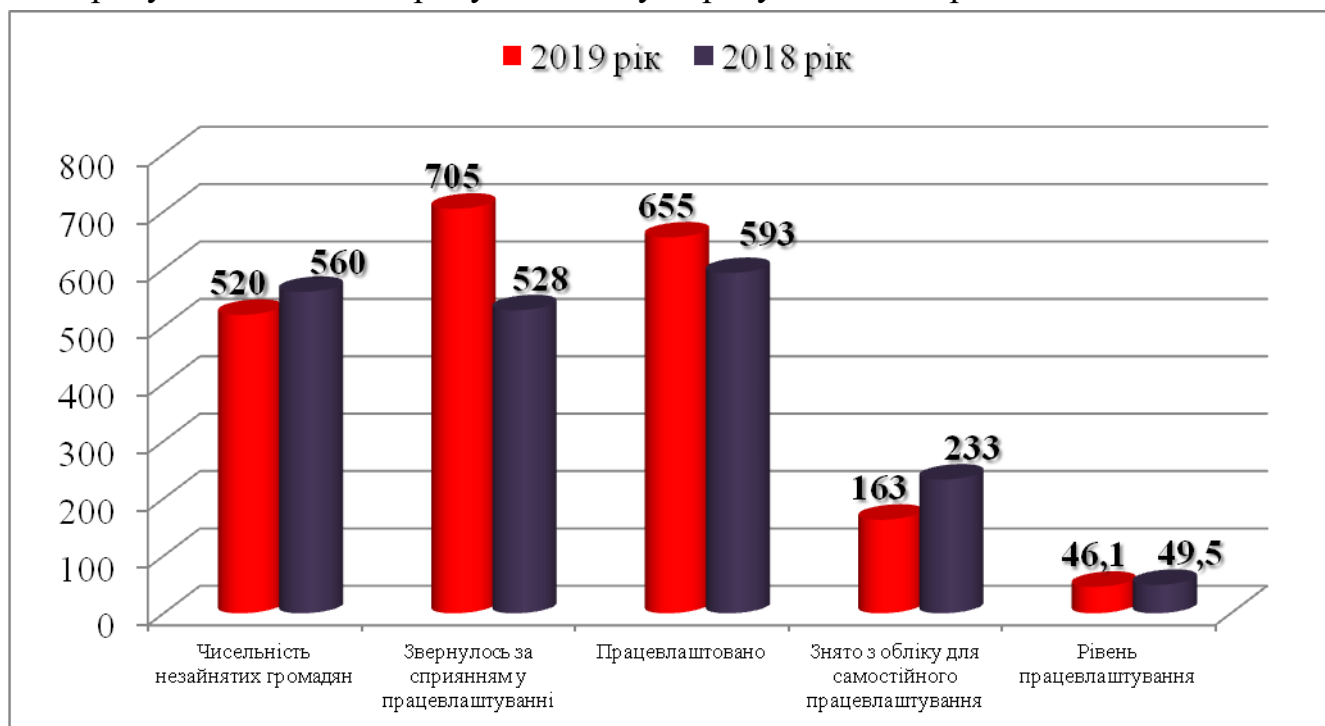


За 2019 рік призначено 46861,3 тис.грн. субсидій для відшкодування витрат на оплату житлово-комунальних послуг, що менші у порівнянні із відповідним періодом минулого 2018 року на 26599,3 тис.грн., або на 36,2%. За субсидіями звернулось 11698 домогосподарств, фактично призначено - 10842 домогосподарствам.

## Житлові субсидії у 2019 році



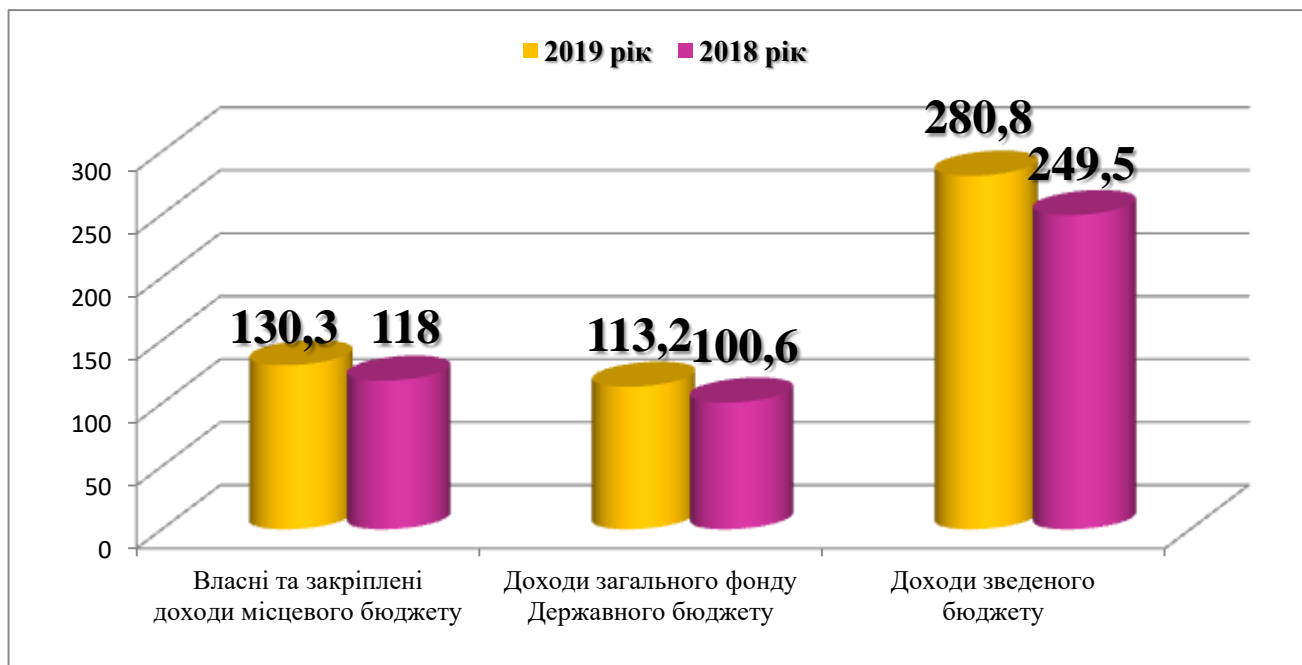
Загальна кількість безробітних громадян, які звернулись за сприянням у працевлаштуванні протягом 2019 року становить 1188 осіб, що на 336 осіб, або на 39,4% більше у порівнянні із відповідним періодом минулого 2018 року. На 01.01.2020 року на обліку перебуває 612 безробітних.



За сприяння служби зайнятості у звітному році працевлаштовано 738 незайнятих громадян, які перебували на обліку. У звітному періоді пройшло професійну підготовку, перепідготовку та підвищення кваліфікації 209 осіб, надано профорієнтаційних послуг 3347 особі, залучено до громадських робіт 169 осіб.

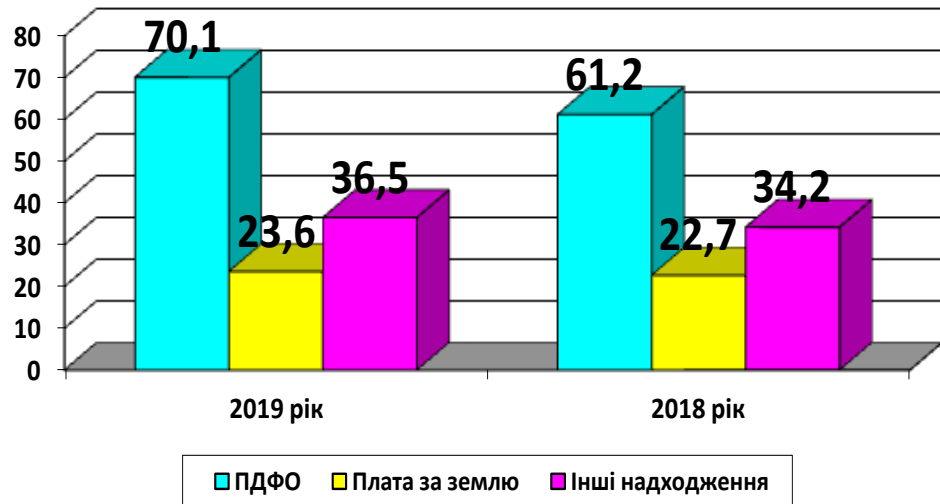
Боротьба з корупцією наразі є одним із найпріоритетніших питань державної політики України. Донедавна система державних закупівель була однією із найбільш корумпованих ланок, яка трималася лише на особистих домовленостях і закритості, що відкривало широкі можливості для різного роду махінацій, і залишало за бортом достойних учасників процесу, які бажали працювати прозоро.

#### Окремі показники бюджету району



У структурі податкових надходжень: 53,8 % складає сума податку з доходів фізичних осіб (70,1 млн.грн.), які у порівнянні із відповідним періодом минулого року зріс на 9,0 млн.грн., або на 14,7 %; 18,1 % (23,6 млн.грн.) - надходження від орендної плати за землю, яка зросла на 0,9 млн.грн, або на 3,8%. У звітному році значно зменшився обсяг податкового боргу із 6499,7 тис.грн. у 2018 році до 3234 тис.грн у 2019 році ( на 3265,7 тис.грн., або на 50,2%).

## Фактичні надходження до місцевого бюджету за видами доходів



Забезпечується в повному обсязі фінансування захищених статей бюджету, зокрема повнота та своєчасність виплати заробітної плати з нарахуваннями, розрахунків за спожиті енергоносії, трансфертних виплат населенню (стипендій, пільгових пенсій тощо). За оперативними даними прострочена кредиторська заборгованість із зазначених виплат відсутня.

Протягом 2019 року органами Пенсійного фонду України у Вінницькій області забезпечено вчасну та у повному обсязі виплату пенсій та грошової допомоги 10976 пенсіонерам у законодавчо визначені терміни. Виплата пенсій пенсіонерам проводиться через банківські установи та через виплатні об'єкти поштового зв'язку.

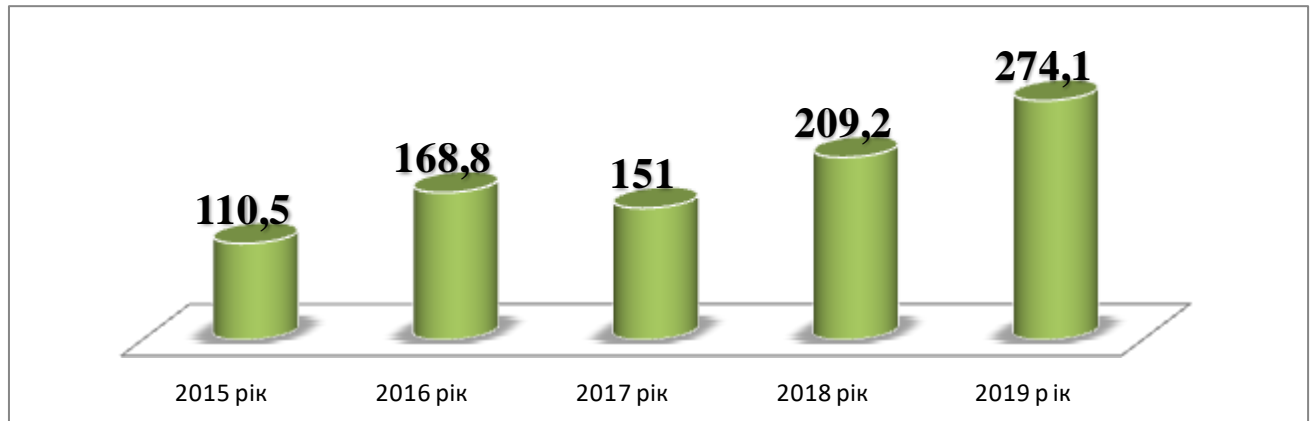
Середній розмір пенсії, станом на 01.01.2020 року, становить 2380 грн. 21 коп, що на 433 грн. 98 коп, або 22,3 % більше у порівнянні з 01.01.2019 року.

### III. ОЦІНКА ЕКОНОМІЧНОГО РОЗВИТКУ РАЙОНУ

Липовецький район належить до регіонів Вінниччини з відносно невисоким рівнем індустріального розвитку. Промисловий сектор економіки району представляють 11 підприємств, які об'єднують добувну і переробну промисловість. Переробна промисловість, у свою чергу, представлена галузями – харчова, виробництво будівельних матеріалів.

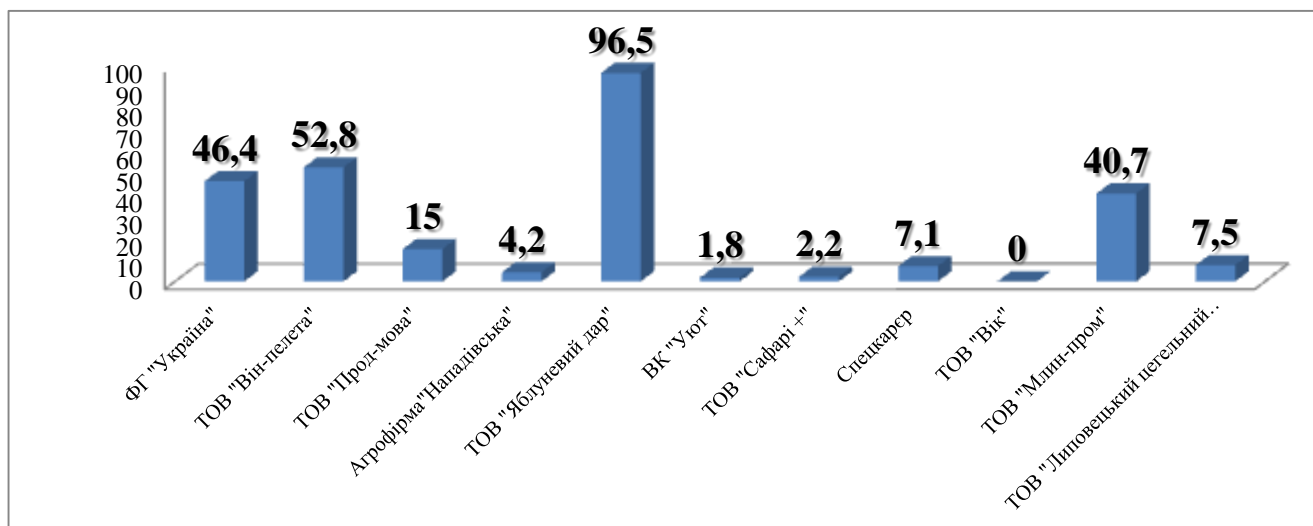
Промисловість району, як і країни в цілому, проходить через глибоку економічну кризу.

#### Динаміка промислового виробництва підприємств Липовецького району, млн.грн.



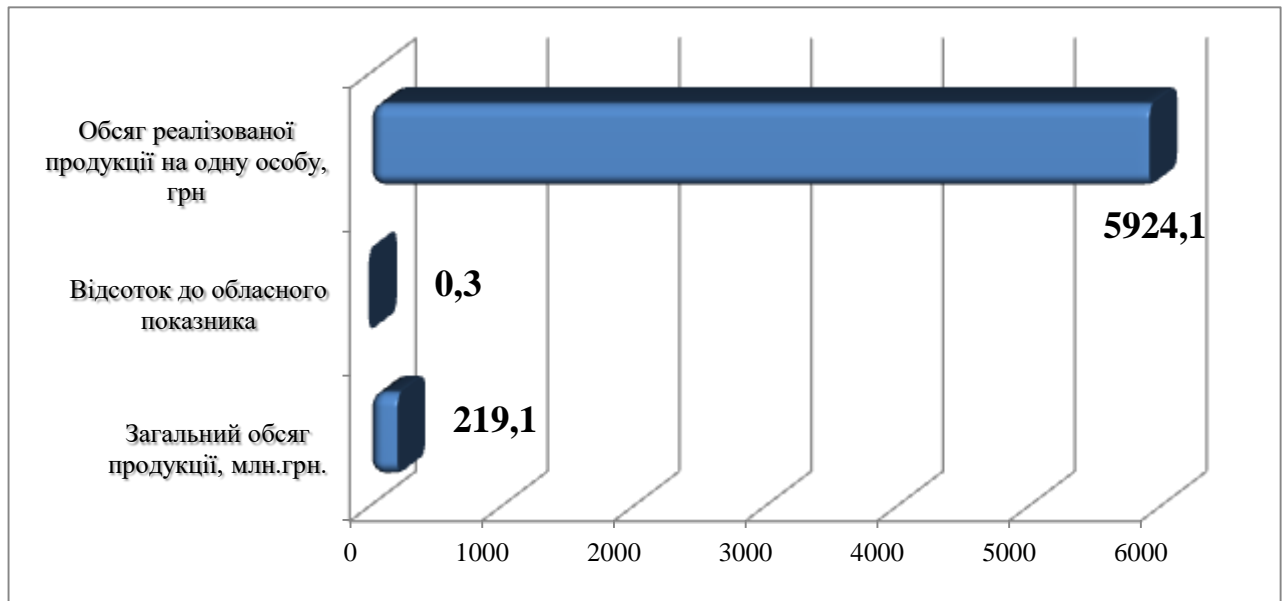
За 2019 рік спостерігається позитивна динаміка роботи окремих промислових підприємств. Наростили темпи промислового виробництва ФГ «Україна», ТОВ «Прод-мова», ТОВ «Млин-Пром» та ТОВ «Він-Пелета». У звітному році до діяльності промислового сектору району долучені виробничі показники роботи філії Вінницький спецкар'єру ДП «Західдорвибухпром» ВАТ ДАК «Автомобільні дороги України (скорочено Турбівський гранкар'єр)..

#### Обсяги промислового виробництва у розрізі підприємств за 2019 рік



На ТОВ «Сафарі +» у досліджуваному періоді відбулось зменшення обсягів виробництва на 87,3% , а ВК «Уют» - на 15%. ТОВ «ВІК» Приборівські ковбаси повністю призупинило промислове виробництво.

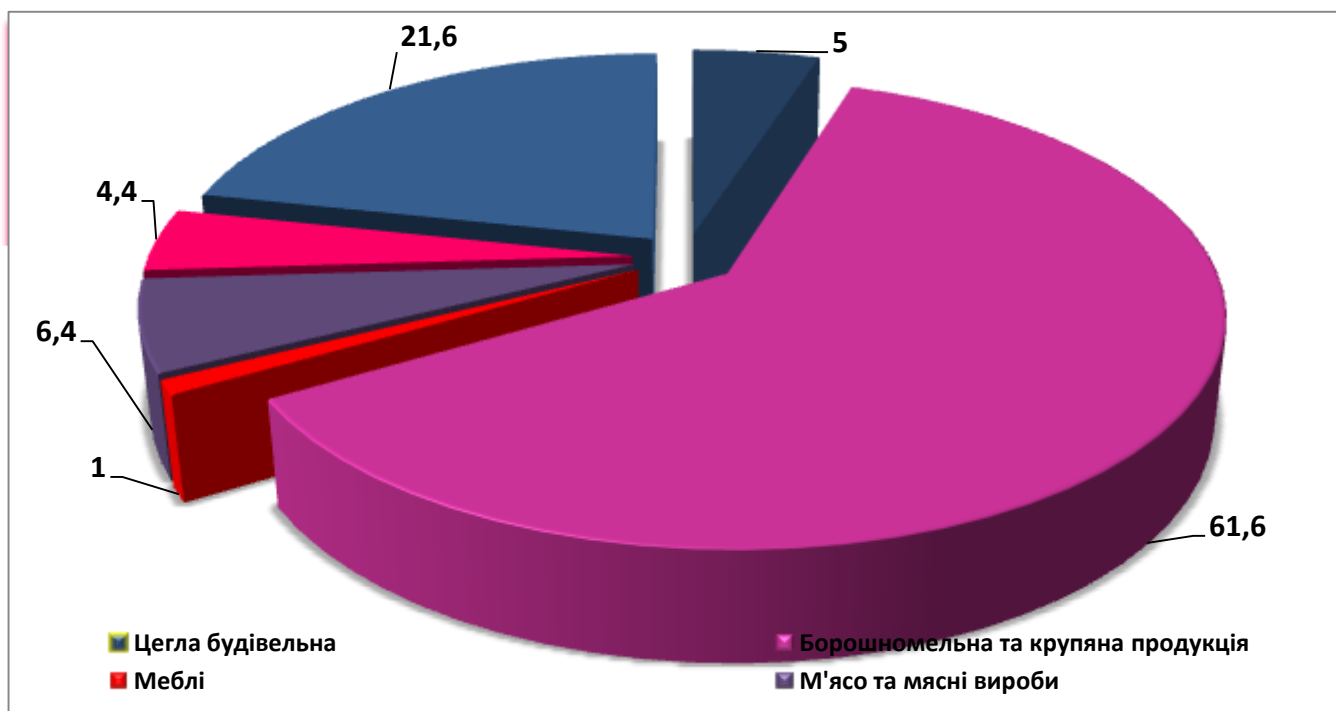
### Обсяги реалізованої промислової продукції за 11 місяців 2019 року



За 11 місяців 2019 року підприємствами району реалізовано продукції на суму 219,1 млн.грн. Найбільшу питому вагу у реалізації промислової продукції мають ТОВ «Яблуневий дар» та ФГ «Україна».

У структурі товарної продукції найбільшу питому вагу має борошномельна та круп'яна продукція (61,6%). Це пояснюється тим, що підприємства району зорієнтовані на переробку власної сільськогосподарської сировини та випуск супутніх товарів.

### Структура товарної продукції, %



Географічне положення Липовецького району, його кліматичні умови та ресурси здавна визначають аграрний розвиток району.

Агропромисловий комплекс належить до найважливіших сфер економіки району. Він включає три основні ланки: сільське господарство, харчову та переробну промисловість і виробничу інфраструктуру. Площа сільськогосподарських угідь становить 83,3 тис. га, у тому числі ріллі – 73,8 тис. га., або 88,6 %.

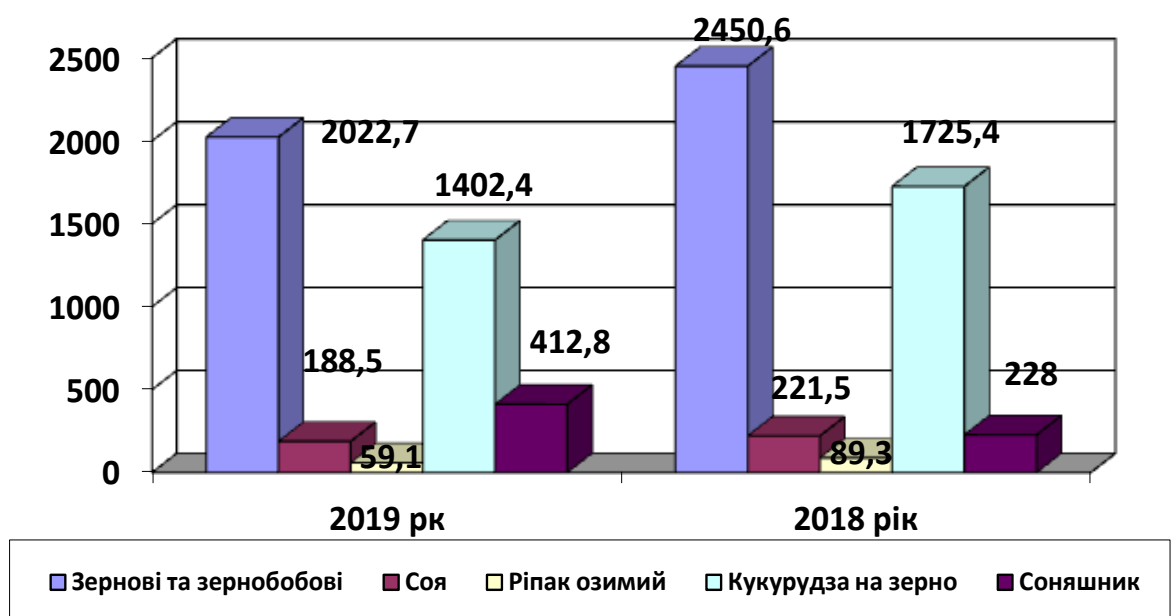
Сільське господарство району орієнтоване на вирощування переважно зернових та технічних культур, тваринництво.

Сільськогосподарську продукцію виробляють 25 господарських товариств, 3 приватні акціонерних товариства, 2 приватні підприємства, 76 фермерських господарств. У приватному секторі сільськогосподарську продукцію виробляють майже 16 тисяч господарств населення.

Головне місце серед сільськогосподарських культур належить зерновим та технічним культурам. За 11 місяців 2019 року виробництво зернових та зернобобових культур склало 2022,7 тис.ц. , і у порівнянні із відповідним періодом 2018 року зменшилося на 427,9 тис.ц. або на 17,5 %. У звітному році під цією категорію культур зменшено посівні площі на 3843 га (12,1 %). Зменшилася урожайність на 2,7 ц/га, або на 3,4%, і становить 75,7 ц/га.

Поряд з цим, зменшились посівні площі під озиму пшеницю - на 34 га, кукурудзою - на 2296 га, під соєю - на 981 га, під озимим ріпаком – на 507 га.

### Виробництво сільськогосподарських культур станом на 01 листопада 2019 року



Ситуація у галузі тваринництва щорічно змінюється, як і змінюються кількісні та якісні показники. В сільськогосподарських підприємствах збільшено продуктивність худоби, валове виробництво молока, м'яса. Збільшено реалізацію м'яса свиней. Основним завданням в галузі тваринництва є збільшення кількості поголів'я сільськогосподарських тварин, підвищення продуктивності та племінних якостей, збільшення валового виробництва тваринницької продукції. Наявність в районі значних обсягів природних пасовищ та сінокосів дає змогу створити міцну кормову базу. Проте, зростання абсолютної кількості ВРХ та корів (в тому числі) не відбувається. Через цінову ситуацію, що складається на аграрному ринку в цілому, відбуваються значні коливання у чисельності поголів'я тварин, здебільшого в бік зменшення. Це стане наслідком погіршення не лише виробничих показників роботи тваринницької галузі, але й скороченням чисельності працюючих, зменшенням доходів сільського населення через зменшення рівня заробітної плати працівників тваринницької галузі.

### Поголів'я сільськогосподарських тварин станом на 01 грудня 2019 року



Станом на 1 листопада 2019 року поголів'я великої рогатої худоби у реформованих господарствах склало 3,8 тис., в тому числі: поголів'я корів – 1,8 тис, свиней – 1,0 тис. голів.

### Виробництво продукції тваринництва підприємствами Липовецького району за 11 місяців 2019 року

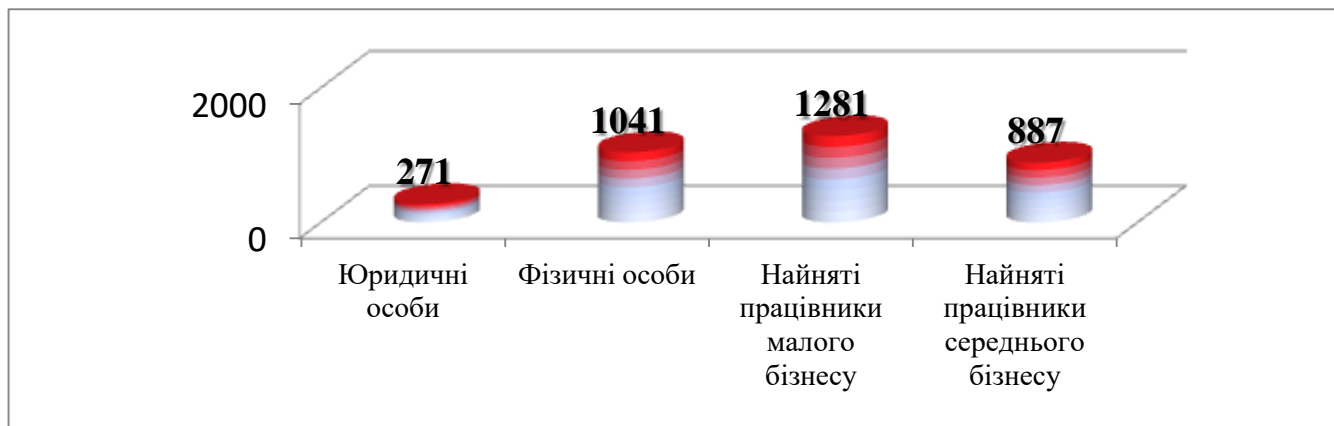
Молоко, т		М'ясо, т	
Фактично	Відносне відхилення, до 2018 р	Фактично	Відносне відхилення, до 2018 р
<b>9723</b>	<b>+3,4</b>	<b>545</b>	<b>+18,1</b>

У районі проводиться цілеспрямована робота на подальший розвиток галузі тваринництва, зокрема, м'ясного і молочного скотарства. Це дасть

можливість на перспективу забезпечити збільшення виробництва продукції тваринництва.

Найбільш органічним структурним елементом ринкової економіки є малий бізнес. Цей сектор економіки історично і логічно відіграв роль необхідної передумови створення ринкового середовища. Сучасна практика господарювання і світовий досвід показують, що найважливішою ознакою ринкової економіки є існування і взаємодія великих, середніх і малих підприємств та їх оптимальне співвідношення. Малий бізнес, що постійно змінюється, є найбільш динамічним елементом структури народного господарства.

### Показники розвитку малого і середнього бізнесу на 01.01.2020 р



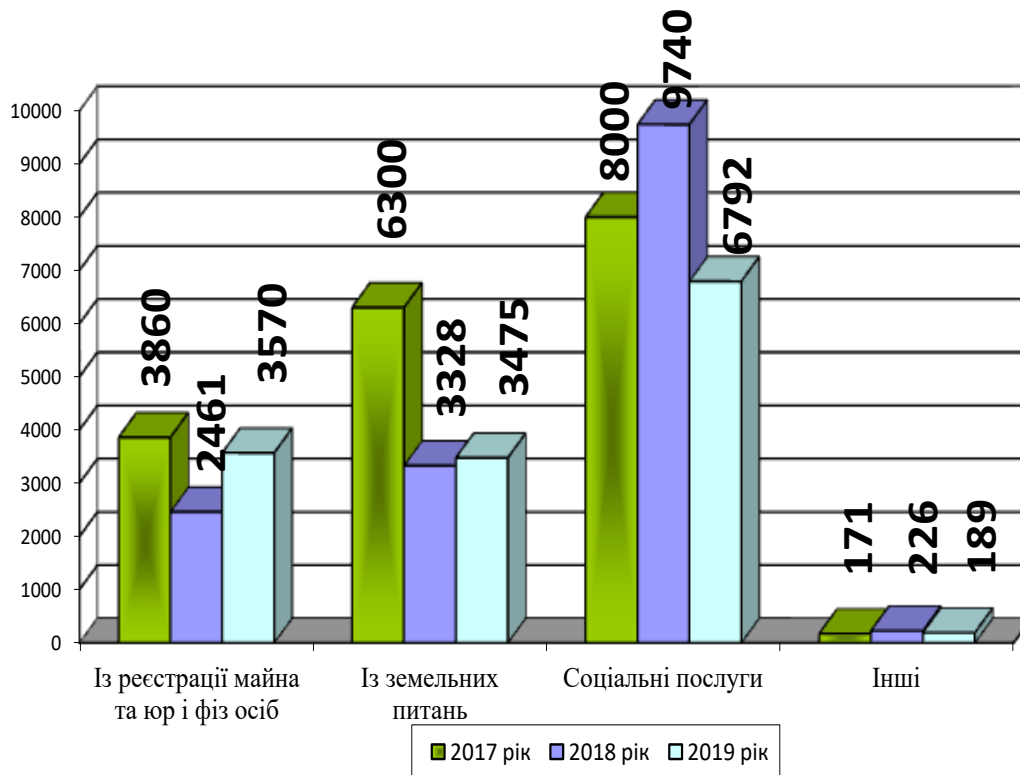
Сучасний стан розвитку малого і середнього підприємництва Липовецького району залишається недостатнім. Показники економічної діяльності цього важливого сектора економіки, структура і динаміка розвитку й розміщення, територіальна організація потребують подальшого вдосконалення. Ця форма господарювання приваблює простою та більш доступною процедурою реєстрації, меншим податковим навантаженням та відсутністю необхідності подання статистичної звітності. Простота, мінімальність витрат на оформлення процедур обліку та звітності у цієї категорії підприємців дає можливість залучати до роботи вагому частину працездатного населення і розвивати власну справу.

Беручи за основу матеріали аналізу стану розвитку бізнесу у районі органами виконавчої влади району на постійній основі реалізується комплекс заходів, спрямованих на нівелювання негативних факторів розвитку. Завдяки проведеній роботі повністю ліквідовані регуляторні бар'єри. Створений сприятливий інвестиційний клімат, завдяки чому протягом останніх років у районі реалізовано масштабні інвестиційні проекти як великими підприємствами так і підприємствами малого та середнього бізнесу. Забезпечена чітка взаємодія дозвільних органів з метою реалізації законодавства України у сфері дозвільної діяльності. Наступним кроком органів місцевої влади у подоланні існуючих диспропорцій у розвитку

малого бізнесу району є відкриття Центру надання адміністративних послуг. Окремі адміністративні послуги, надаються як юридичним так і фізичним особам, які зайнятим у приватному бізнесі, покликані забезпечити роботу суб'єктів підприємницької діяльності на якісно вищому рівні. Робота у цьому напрямку проведена значна і продовжується. Протягом започаткування цієї нової форми роботи, будуть відпрацьовуватись усі пропозиції та будуть залучатись до співпраці зацікавлені у співпраці суб'єкти надання послуг.

За 2019 рік ЦНАПом надано 14026 послуг, з яких 6774 надано його територіальним підрозділом. Протягом звітнього року зменшилась кількість соціальних послуг та послуг із земельних питань. Зменшення кількості соціальних послуг пояснюється зменшенням кількості послуг із надання домоволодінням субсидій на оплату житлово-комунальних послуг.

**Показники роботи Центру надання адміністративних послуг станом на 31 грудня 2019 року**



Районна державна адміністрація, розуміючи ключові фактори, які визначають слабкість життєдіяльності малого бізнесу, його нестійкість, запрошує до співпраці суб'єктів малого та середнього бізнесу до самоорганізації. Крім того, пропонує взяти участь у вітчизняних та зарубіжних проектах професійної підготовки та ефективної перепідготовки управлінських кадрів. Саме підготовка кадрів відіграє важливу роль в розвитку та ефективному управлінні малими підприємствами.

Одним з факторів, які роблять Липовецький район інвестиційно привабливим є наявність в кожному населеному пункті стратегії економічно-

соціального розвитку, розробленої програми розвитку території і її обов'язкова складова – Генеральний план, як графічна основа розвитку території, зонування, що дає можливість інвестору у стислі терміни отримати відомості про земельні ділянки, інженерні потужності, розробляти детальні плани для втілення інвестиційних проектів.

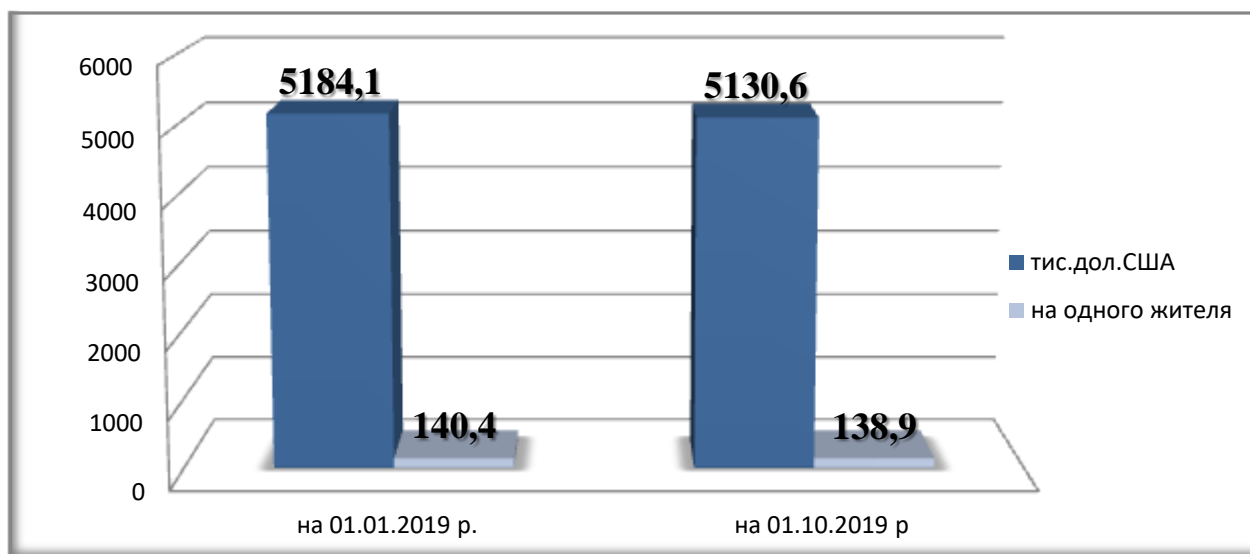
За останніх 5 років виготовлено – 16 генеральних планів, планів зонування – 16, з них ОТГ – 4 генпланів, 4 планів зонування. Детальних планів – 7. В розробці знаходиться 6 генпланів, 4 детальних плани, 4 зонінги.

\*\*\*

Загальний обсяг прямих іноземних інвестицій на 1 жовтня 2019 року становить майже 5,2 млн. дол., що складає 2,2 % у загальнообласному підсумку цього показника. Зміна сум у періодах відбувається за рахунок коливання курсових різниць іноземних валют та вилучення із статутного капіталу основних фондів одним із сільськогосподарських виробників району.

Інвестиції надійшли від нерезидентів у розвиток підприємств агропромислового комплексу.

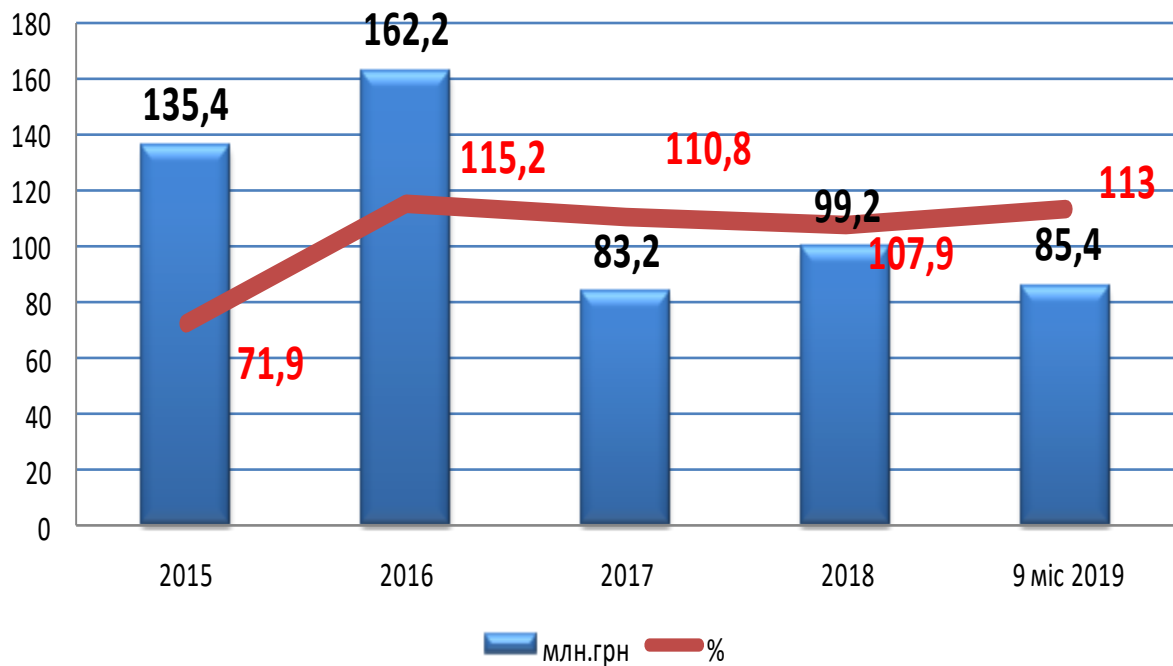
#### Іноземні інвестиції у 2019 році



У сфері внутрішньої торгівлі району тривають процеси, спрямовані на формування цивілізованої інфраструктури споживчого ринку, здатної забезпечувати достатній рівень обслуговування населення відповідно до його потреб. Вона характеризується відсутністю товарного дефіциту, високим рівнем насиченості товарів продовольчої і непродовольчої групи, широким спектром різноманітних послуг для населення, що є важливим чинником розвитку бізнесу та реальним джерелом наповнення бюджету всіх рівнів, створенням нових робочих місць для працевлаштування населення.

Загальний обсяг продажу споживчих товарів населенню за 9 місяців 2019 року в цілому становив 85,4 млн.грн. Індекс фізичного товарообороту з звітному періоді становив 113%, і зріс на 3,4%.

#### Динаміка роздрібного товарообороту підприємств торгівлі району



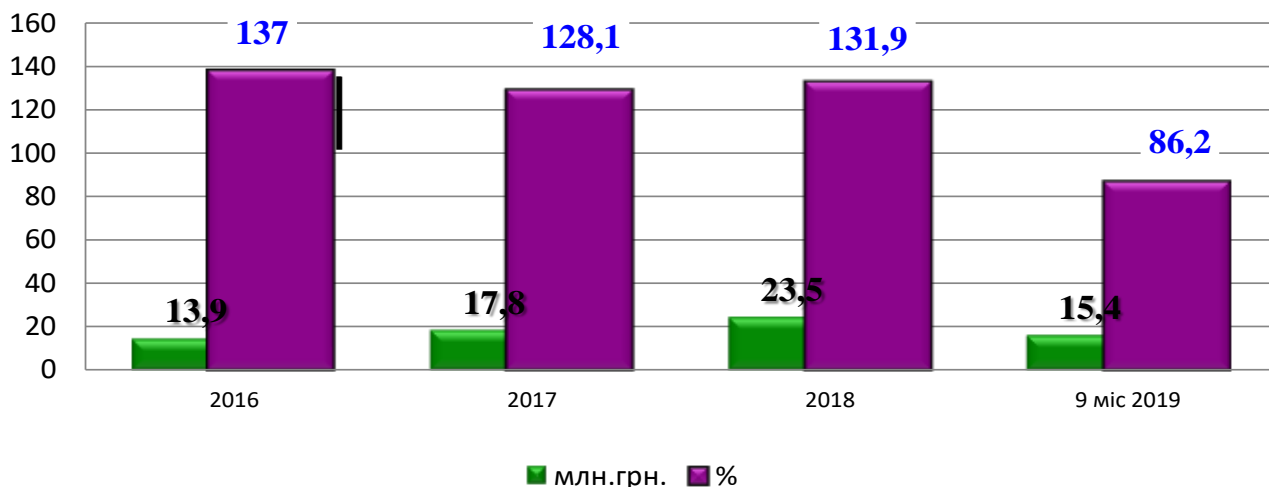
Забезпечення населення продовольчими і непродовольчими товарами здійснюють 317 магазинів і кіосків, 54 заклади ресторанного господарства (включаючи шкільні їдальні та буфети). В структурі торгової мережі відбулися суттєві зміни за рахунок поширення роздрібної торгівлі підприємцями - фізичними особами. Із загальної кількості 82 % магазинів та 38,9 % закладів ресторанного господарства належать підприємцям-фізичним особам.

У задоволенні потреб населення у товарах значне місце належить ринкам. За рахунок організованих ринків формується більше 50% загального обсягу продажу споживчих товарів. В обороті цих ринків 23% обсягів становив продаж сільськогосподарських продуктів. У районі функціонує 5 ринків на 574 торгових місцях. Загальна площа ринків складає 4539 кв. м, під торгівлю зайнято 3154 кв. м, або 69,5 %. Крім того, робота 3 постійно діючих ярмарків на 114 торгових місцях сприяє задоволенню потреб населення у споживчих товарах та стабілізації цінової ситуації на ринку товарів повсякденного вжитку.

У цілому діяльність підприємств торгівлі, ресторанного господарства та сфери послуг різних форм власності направлена на модернізацію, технічне переоснащення, приведення у відповідність до вимог сучасного дизайну підприємств торгівлі та ресторанного господарства, подальше досягнення високого рівня якісного обслуговування населення, представлення широкого

асортименту товарів та надання різноманітних послуг з урахуванням як вітчизняного, так і зарубіжного досвіду розвитку торговельних відносин та реалізації послуг.

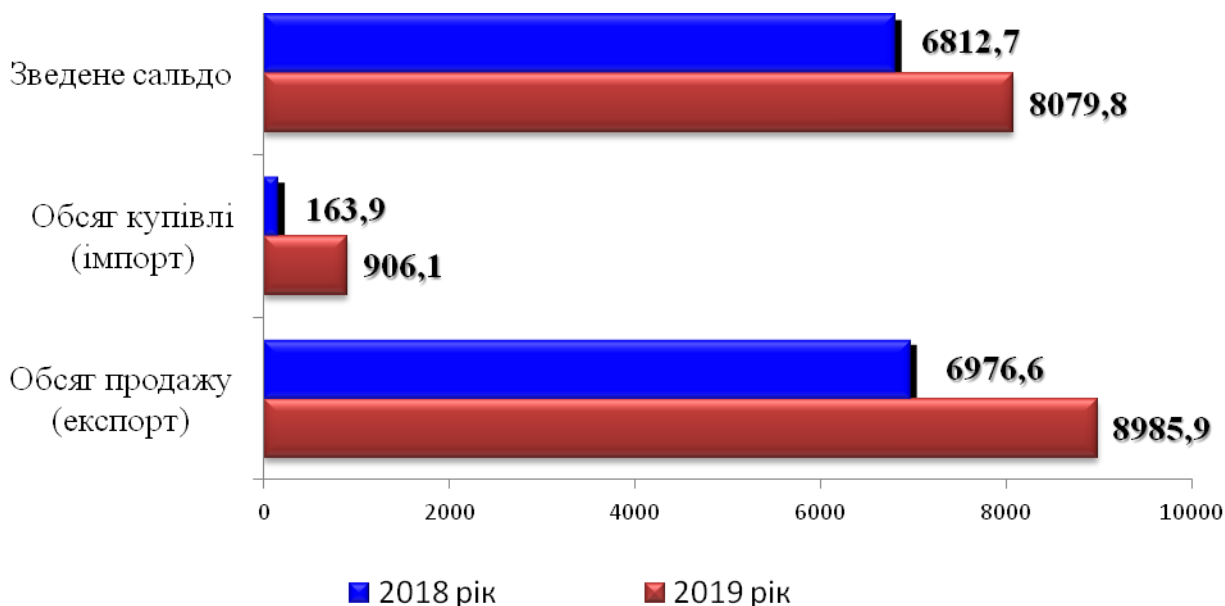
### Показники надання не фінансових послуг



За 9 місяців 2019 року підприємствами сфери не фінансових послуг реалізовано послуг ( у ринкових цінах) на суму 15,4 млн.грн.

Зовнішньоекономічна діяльність підприємств району у поточному 2019 році має позитивний сальдовий результат. За 6 місяців звітного року експортовано продукції на суму 8985,9 тис.дол. США, імпортовано – на 906,1 тис.дол. США. Сальдо зовнішньої торгівлі склало 8079,8 тис. дол.США. Найбільшу питому вагу у експорті склали продовольчі товари та сировина.

### Зовнішньоекономічна діяльність за 6 місяців 2019 року



Доходи місцевих бюджетів Липовецького району (з урахуванням загального та спеціального фондів) за 12 місяців 2019 року склали 354,1 млн.грн., з яких понад 63%, або 223,8 млн.грн. становлять офіційні трансферти.

## Електронні торги у 2019 році



Всі бачать все - таким став головний принцип творців системи електронних державних закупівель ProZorro. Система ProZorro і справді дозволила тримати всю інформацію про закупівлі у відкритому вигляді. Сьогодні будь-який громадянин України, а не лише учасник тендерів, може слідкувати за чесністю державних закупівель. Впровадження електронної системи ProZorro, з одного боку, зменшує корупцію, а з іншого – підвищує ефективність закупівель. За рахунок росту конкуренції зменшується ціна і підвищується якість.

За 2019 рік розпорядники бюджетних коштів (районний бюджет) прийняли участь у 419 електронних торгах. З них 386- це допорогові торги. У бюджеті на ці видатки передбачалось 29801,0 млн.грн. Завдяки проведеним процедурам економія коштів склала 1862,0 тис.грн.